

UDK 311.314 (497.6)



Bosna i Hercegovina
FEDERACIJA BOSNE I HERCEGOVINE
FEDERALNI ZAVOD ZA STATISTIKU

Bosnia and Herzegovina
FEDERATION OF BOSNIA AND HERZEGOVINA
INSTITUTE FOR STATISTICS OF FB&H

FEDERACIJA BOSNE I HERCEGOVINE
U BROJKAMA

FEDERATION OF BOSNIA AND HERZEGOVINA
IN FIGURES

Sarajevo, 2015.

Izdavač: Federalni zavod za statistiku, Zelenih beretki 26, 71000 Sarajevo

Publisher: Institute for statistics of FB&H, Zelenih beretki 26, 71000 Sarajevo

Telefon/Phone/Faks: +387 33 22 61 51

Elektronska pošta/E-mail: fedstat@fzs.gov.ba

Internetska stranica/Web site: <http://www.fzs.ba>

Odgovara direktor: Hidajeta Bajramović

Person responsible: Hidajeta Bajramović, Director General

Pripremila: Zehra Kaba

Prepared by:

Molimo korisnike da prilikom korišćenja podataka navedu izvor

Users are kindly requested to state the source

Štampano/Tiskano u 100 primjeraka

Printed in 100 copies

Obavijesti daje Odsjek za odnose s javnošću

Information is available at the Department of Public Relations

Telefon/Phone: +387 33 40 70 19/lok 234

Pretplata publikacija/Subscription : +387 33 40 70 19/lok 234

UVOD

Prema Općem okvirnom sporazumu za mir u Bosni i Hercegovini potpisanom u Daytonu 21. novembra/studenog 1995. godine, Bosna i Hercegovina se sastoji od dva entiteta: Federacije Bosne i Hercegovine (FBiH) i Republike Srpske (RS), a od 08. marta/ožujka 2000. godine i Brčko Distrikta BiH.

Federacija Bosne i Hercegovine kao jedan od dva entiteta države Bosne i Hercegovine ima svu vlast, nadležnosti i odgovornosti koje Ustavom Bosne i Hercegovine nisu date u isključivu nadležnost institucija Bosne i Hercegovine.

«Bošnjaci, Hrvati i Srbi kao konstitutivni narodi, zajedno sa ostalima i građani Federacije Bosne i Hercegovine, ravnopravno uređuju Federaciju Bosne i Hercegovine, definiranu Aneksom II Općeg okvirnog sporazuma za mir u Bosni i Hercegovini.»

Zakonom o federalnim jedinicama ("Sl.novine FBiH" broj 9/96) Federacija Bosne i Hercegovine sastoji se od 10 kantona, a nazivi i sjedišta kantona utvrđuju se Ustavom kantona. Za svaki kanton određena su i pripadajuća naseljena mjesta.

Broj općina - 79

Glavni grad - Sarajevo

Klima - pretežno kontinentalna, mediteranska na jugu

Struktura stanovnika - Bošnjaci, Hrvati, Srbi i pripadnici ostalih naroda.

Službeni jezici - Bosanski, Hrvatski i Srpski

Zvanična valuta - konvertibilna marka (KM)

INTRODUCTION

By the General Peace Agreement for Bosnia and Herzegovina, signed in Dayton 21. November 1995, Bosnia and Herzegovina is consist of two entities: Federation of Bosnia and Herzegovina (FB&H) and Republica Srpska (RS), and up to 08. March 2000 Brčko District B&H.

Federation of Bosnia and Herzegovina as a one of two entities in the Bosnia and Herzegovina have all government, jurisdiction and responsibility which are not in exclusive jurisdiction in the institutions of Bosnia and Herzegovina.

Bosniacs, Croats and Serbs as a constitutive people, together with other citizens in the Federation of Bosnia and Herzegovina, on an equal footing ordering FB&H which have been defined by the Anex II of General Peace Agreement for Bosnia and Herzegovina.

According to the Law on Federal Units (Sl.novine No. 9/96) there were ten cantons constituted in Federation of Bosnia and Herzegovina. Names and seats of cantons have been defined by the Constitution of the Cantons.

Number of municipalities - 79

Capital city - Sarajevo

Clime - In the majority continental, mediterranean on the south

The structure of population - Bosniacs, Croats, Serbs and other ethnicity

Official languages - Bosnian, Croatian and Serbian

Official currency - convertible mark (KM)

SADRŽAJ
CONTENTS

Opće informacije o Federaciji Bosne i Hercegovine u 2014.	7
<i>The Federation of Bosnia and Herzegovina, basic information, 2014</i>	
Osnovni pokazatelji	8
<i>Basic indicators</i>	
Geografski i meteorološki podaci	10
<i>Geographical and meteorological data</i>	
Upravno teritorijalni ustroj	12
<i>Administrative and territorial constitution</i>	
Registar	14
<i>Register</i>	
Stanovništvo	16
<i>Population</i>	
Zaposlenost i nezaposlenost	21
<i>Employment and unemployment</i>	
Plaće	24
<i>Wages</i>	
Anketa o radnoj snazi	26
<i>Labour force survey</i>	
Bruto domaći proizvod	27
<i>Gross domestic product</i>	
Investicije	29
<i>Gross fixed capital formation (gross investment)</i>	
Strukturne poslovne statistike	30
<i>Structural business statistics</i>	
Poljoprivreda, šumarstvo i ribolov	32
<i>Agriculture, forestry and fishing</i>	
Industrija	35
<i>Industry</i>	
Energetika	36
<i>Energy statistics</i>	
Građevinarstvo	37
<i>Construction</i>	
Prijevoz i komunikacije	38
<i>Transport and communication</i>	
Ekonomski odnosi s inozemstvom	40
<i>Economic relation with foreign countries</i>	
Turizam	43
<i>Tourism</i>	
Okoliš	44
<i>Environment</i>	
Obrazovanje	46
<i>Education</i>	

SADRŽAJ
CONTENTS

Kultura i umjetnost	50
<i>Culture and art</i>	
Pravosuđe	52
<i>Administration of justice</i>	
Informacije i nabava publikacija	53
<i>Information and purchase of publications</i>	
Službe i uredi za statistiku za područja kantona	56
<i>Statistical department in the cantons</i>	

SKRAĆENICE/KRATICE

EUR	euro
GWh	gigavat-sat
ha	hektar
hilj.	hiljadu
KDBIH 2010	Klasifikacija djelatnosti
kg	kilogram
KM	konvertibilna marka
km	kilometar
kom.	komad
l	litra
m	metar
m²	kvadratni metar
m³	kubni/kubični metar
mil.	milion
MWh	megavatsat
SMTK	Standardna međunarodna trgovinska klasifikacija
t	tona
tis.	tisuća
TJ	tera džul
USD	Američki dolar

ZNAKOVI

-	nema pojave
...	ne raspolaze sa podatkom
0	podatak je manji od 0,5 upotrijebljene jedinice mjere
θ	prosjeak
1)	oznaka za napomenu
*	ispravljen podatak

ABBREVIATIONS

EUR	euro
GWh	gigawatt-hour
ha	hectare
kg	kilogram
KM	Convertible marks
km	kilometer
km²	square kilometer
l	litre
m	meter
m²	square meter
m³	cubic meter
Mfr.	manufacture
MWh	megawatt hour
NACE Rev.2	Classification of Economic Activiti
.000	thousand
, 000.000	million
p/st	number of items (pieces/sticks)
SITC	Standard International Trade Classification
t	tons
TJ	tera-joule
USD	American dollar

SYMBOLS

-	no occurrence
...	data not available
0	value is less than 0,5 of the unit of measure
θ	average
1)	footnote
*	corrected data

OPĆE INFORMACIJE O FEDERACIJI BOSNE I HERCEGOVINE U 2014.
THE FEDERATION OF BOSNIA AND HERZEGOVINA, BASIC INFORMATION
FOR 2014

Stanovništvo - procjena sredinom 2014., hilj./tis. <i>Population, 2014 mid - year estimate, ' 000</i>	2.337
Grad Sarajevo, stanovništvo, procjena sredinom 2014., hilj./tis. <i>City of Sarajevo, population, 2014 mid - year estimate, ' 000</i>	310
Teritorijalni ustroj, stanje 31.decembra/prosinca 2014. <i>Territorial constitution, as on 31 December, 2014</i>	
Kantoni <i>Cantons</i>	10
Općine <i>Municipalities</i>	79
Naseljena mjesta <i>Settlements</i>	3.337
Bruto domaći proizvod po stanovniku (USD, 2013.) <i>Gross domestic product per capita (USD, 2013)</i>	4.006
Bruto domaći proizvod, godišnje stope realnog rasta, 2013. <i>Gross domestic product, annual real growth rates, 2013</i>	2,7
Prosječna mjesečna isplaćena neto plaća, KM <i>Average monthly paid off net earning, in KM</i>	834
Prosječna mjesečna bruto plaća, KM <i>Average monthly gross earning, in KM</i>	1.275
Indeks potrošačkih cijena 2014/2013, % <i>Consumer price index, 2014/2013, %</i>	99,3
Pokrivenost uvoza izvozom, %¹⁾ <i>Coverage of imports by exports, %¹⁾</i>	55,8
Uvoz po glavi stanovnika, EUR¹⁾ <i>Imports per capita, EUR¹⁾</i>	2.265
Izvoz po glavi stanovnika, EUR¹⁾ <i>Exports per capita, EUR¹⁾</i>	1.264

1) Privremeni podatak
Provisional data

OSNOVNI POKAZATELJI
BASIC INDICATORS

INDEKSI OSNOVNIH KRETANJA

INDICES OF BASIC INDICATORS

	<u>2012</u> 2011	<u>2013</u> 2012	<u>2014</u> 2013
Indeksi obima industrijske proizvodnje - ukupno <i>Indices of industrial production - total</i>	96,3	105,3	100,1
Po glavnim industrijskim grupacijama <i>By main industrial groupings</i>			
Energija <i>Energy</i>	91,2	107,5	93,3
Intermedijarni proizvodi <i>Intermediate goods</i>	97,5	104,0	106,5
Kapitalni proizvodi <i>Capital goods</i>	95,5	123,6	98,5
Trajni proizvodi za široku potrošnju <i>Durable consumer goods</i>	124,6	79,0	95,0
Netrajni proizvodi za široku potrošnju <i>Non-durable consumer goods</i>	100,4	102,6	102,4
Ukupan broj zaposlenih, godišnji prosjek <i>Total number of persons in paid employment, annual average</i>	99,2	99,5	101,9
Ukupan broj nezaposlenih, stanje 31.12. ¹⁾ <i>Total number of unemployed persons, situation 31.12. ¹⁾</i>	103	102,7	100,7
Prosječne mjesečne isplaćene neto plaće <i>Average monthly paid off net earnings</i>	101,3	100,6	99,8
Realne neto plaće <i>Real net earnings</i>	99,3	100,8	100,5
Prosječne mjesečne bruto plaće <i>Average monthly gross earnings</i>	101,4	100,7	99,8
Izvoz - preračunano u EUR <i>Exports - recalculated in EUR</i>	96,8	105,4	104,4
Uvoz - preračunano u EUR <i>Imports - recalculated in EUR</i>	98,0	98,6	105,3
Indeks potrošačkih cijena <i>Consumer price indices</i>	102,1	99,8	99,3
Hrana i bezalkoholna pića <i>Food and non-alcoholic beverages</i>	101,8	99,7	97,5

1) Izvor: Federalni zavod za zapošljavanje

Source: Federal Employment Agency

OSNOVNI POKAZATELJI
BASIC INDICATORS

INDEKSI OSNOVNIH KRETANJA (nastavak)
INDICES OF BASIC INDICATORS (continued)

	<u>2012</u> 2011	<u>2013</u> 2012	<u>2014</u> 2013
Alkoholna pića i duhan <i>Alcoholic beverages and tobacco</i>	110,4	106,9	107,0
Odjeća i obuća <i>Clothing and footwear</i>	91,9	90,0	97,1
Stanovanje, voda, energija, plin i druga goriva <i>Housing, water, electricity, gas and other fuels</i>	104,7	101,2	99,9
Namještaj, oprema za kuću, redovno održavanje <i>Furnishing, household equipment and routine maintenance of the house</i>	101,3	100,4	100,1
Zdravstvo <i>Health</i>	99,4	95,8	99,4
Prijevoz <i>Transport</i>	104,2	98,6	99,2
Komunikacije <i>Communication</i>	98,6	100,6	101,5
Rekreacija i kultura <i>Recreation and culture</i>	101,0	101,4	101,3
Obrazovanje <i>Education</i>	99,6	101,5	100,9
Restorani i hoteli <i>Restaurants and hotels</i>	102,8	100,8	100,4
Ostala dobra i usluge <i>Miscellaneous goods and services</i>	101,4	100,4	100,3
Indeks cijene proizvođača industrijskih proizvoda na domaćem tržištu <i>Producer's prices indices of industrial products on domestic market</i>	101,7	97,8	98,9
Noćenja turista - ukupno <i>Tourists nights - total</i>	114,7	113,7	96,4
Noćenja domaćih turista <i>Domestic tourists nights</i>	118,5	96,6	94,6
Noćenja stranih turista <i>Foreign tourists</i>	113,0	121,8	97,1

GEOGRAFSKI I METEOROLOŠKI PODACI
GEOGRAPHICAL AND METEOROLOGICAL DATA

GEOGRAFSKE KOORDINATE KRAJNJIH TAČAKA/TOČAKA BiH
GEOGRAPHICAL COORDINATES OF THE EXTREME POINTS B&H

	Sjeverna geografska širina <i>North geographical latitude</i>	Istočna geografska dužina ¹⁾ <i>East geographical longitude ¹⁾</i>	Općina <i>Municipality</i>	Naselje <i>Settlement</i>
Sjever <i>North</i>	45°16' 30"	16°55'56"	Bos.Dubica	Gradina Donja
Jug <i>South</i>	42°33' 00"	18°32' 24"	Trebinje	Podštirovnik
Istok <i>East</i>	44°03' 00"	19°37' 41"	Bratunac	Žlijebac
Zapad <i>West</i>	44°49' 30"	15°44' 00"	Bihać	Bugar

1) Po Griniču

By Greenwich

Izvor: Federalna uprava za geodetske i imovinsko-pravne poslove

Source: Federal Administration for Geodetic and Property Affairs

DUŽINA DRŽAVNE GRANICE, km
LENGHT OF THE STATE BORDER, km

	Ukupno <i>Total</i>	Suhozemna <i>Land</i>	Riječna <i>River</i>	Morska <i>Sea</i>
Ukupno <i>Total</i>	1.538	774	751	13
prema: <i>With:</i>				
Crnoj Gori <i>Montenegro</i>	249	196	53	-
Hrvatskoj <i>Croatia</i>	932	494	425	13
Srbiji <i>Serbia</i>	357	84	273	-

Izvor: Federalna uprava za geodetske i imovinsko-pravne poslove

Source: Federal Administration for Geodetic and Property Affairs

GEOGRAFSKI I METEOROLOŠKI PODACI
GEOGRAPHICAL AND METEOROLOGICAL DATA

GODIŠNJE VRIJEDNOSTI VAŽNIJIH METEOROLOŠKIH POJAVA, 2014¹⁾
ANNUAL VALUES OF THE MAIN METEOROLOGICAL PHENOMENA 2014¹⁾

	Temperatura zraka °C <i>Air temperature</i> °C	Pritisak/tlak, mb <i>Air pressure,</i> mb	Relativna vlaga zraka, % <i>Relative air</i> <i>humidity, %</i>	Srednja oblačnost (osmina) <i>cloudy days</i>
Grad Bihać	12,7	987,1	78	5
Bjelašnica	2,5	792,6	91	6
Bugojno	11,3	950,8	76	6
Gradačac	13,2	989,1	76	5
Ivan Sedlo	9,0	908,2	82	6
Livno	11,0	932,5	82	5
Grad Mostar	15,9	1003,2	74	4
Sanski Most	12,2	996,5	83	5
Sarajevo	11,7	942,3	71	5
Grad Tuzla	12,0	980,6	78	5
Grad Zenica	12,6	975,2	78	-

VAŽNIJI METEOROLOŠKI PARAMETRI ZABILJEŽENI U PERIODU 1901.-2014. GODINE
METEOROLOGICAL PHENOMENA IN PERIOD 1901-2014

	°C	Datum <i>Date</i>	Mjesto <i>Place</i>
Najviša temperatura do sada registrirana <i>The highest temperature</i>	46,2	31.07.1901.	Mostar
Najniža temperatura do sada registrirana <i>The lowest temperature</i>	-42,5	24.01.1963.	Igman-Mrazište

	l/m ²	Datum <i>Date</i>	Mjesto <i>Place</i>
Najveći intenzitet padavina/oborina (pljusak) za 11 sati <i>The highest intensity of precipitation for 11 hours</i>	340	25.08.1969.	Jablanica

UPRAVNO TERITORIJALNI USTROJ
ADMINISTRATIVE AND TERRITORIAL CONSTITUTION

KANTONI, GRADOVI - SJEDIŠTA KANTONA, POVRŠINA I STANOVNIŠTVO
CANTONS, TOWNS - CENTRE OF CANTONS, SURFACE AREA, POPULATION

	Površina ¹⁾ , cca km ² <i>Surface area¹⁾</i> km ²	Broj stanovnika u 2014 ²⁾ <i>Population, 2014²⁾</i>	Broj stanovnika na km ² <i>Population density per</i> km ²
Federacija Bosne i Hercegovine	26.110,5	2.336.722	89,5
Unsko-sanski kanton Grad Bihać ³⁾	4.125,0	287.361	69,7
Kanton Posavski Orašje	324,6	38.669	119,1
Tuzlanski kanton Grad Tuzla ³⁾	2.649,0	499.144	188,4
Zeničko-dobojski kanton Grad Zenica ³⁾	3.344,1	397.813	119,0
Bosansko-podrinjski kanton Goražde	504,6	32.390	64,2
Srednjobosanski kanton Travnik	3.189,0	252.573	79,2
Hercegovačko-neretvanski kanton Grad Mostar	4.401,0	224.029	50,9
Zapadnohercegovački kanton Grad Široki Brijeg ³⁾	1.362,2	81.527	59,8
Kanton Sarajevo Sarajevo	1.276,9	444.851	348,4
Kanton 10 Livno	4.934,1	78.365	15,9

1) Privremen podatak, na teritoriji FBiH nije uspostavljen katastar nekretnina za sve općine

Preliminary data, on the FB&H territory cadastre of real estates for all municipalities does not established.

2) Broj stanovnika odnosi se na procjenu prisutnog stanovništva, stanje 30.06.2014.

Number of population related to estimation on present population as on 30 June 2014.

3) Zakon o Gradu Široki Brijeg, Zakon o Gradu Bihać, Zakon o Gradu Tuzla i Zakon o Gradu Zenica stupili su na snagu 02.10.2014. god. ("Službene novine FBiH", broj 80/14 od 01.10.2014.) Teritoriju ovih gradova čine sva naseljena mjesta, koja su se prema evidenciji Federalnog zavoda za statistiku nalazila u okviru općina Široki Brijeg, Bihać, Tuzla i Zenica na dan stupanja na snagu ovih zakona.

02/10/2014 came into force the Law on the City of Široki Brijeg, The City of Bihać, Tuzla the City and The City of Zenica ("Official Gazette of FB&H", No. 80/14 of 01/10/2014). The territory of these cities make all the settlements, which are based on records of the Institute for Statistics of FB&H, located within the municipality of Široki Brijeg, Bihać, Tuzla and Zenica on the date of entry into force of these laws.

UPRAVNO TERITORIJALNI USTROJ
ADMINISTRATIVE AND TERRITORIAL CONSTITUTION

OPĆINE - šifre i površina

MUNICIPALITIES - Area in km² and code

Općina <i>Municipalities</i>	Šifra <i>Code</i>	Površina, km ² <i>Area</i>	Općina <i>Municipalities</i>	Šifra <i>Code</i>	Površina, km ² <i>Area</i>
Grad Bihać	10049	900,0	Bugojno	10197	361,0
Bosanska Krupa	11428	561,0	Busovača	10219	158,0
Bosanski Petrovac	11436	709,0	Dobretići	11274	59,0
Bužim	11240	129,0	Donji Vakuf	10294	320,0
Cazin	10227	356,0	Fojnica	10324	306,0
Ključ	11509	358,0	Gornji Vakuf-Uskoplje	10375	402,0
Sanski Most	11541	781,0	Jajce	11487	339,0
Velika Kladuša	11118	331,0	Kiseljak	10472	165,0
Domaljevac-Samac	11282	44,4	Kreševo	10545	149,0
Odžak	11525	158,4	Novi Travnik	10774	242,0
Orašje	11539	121,8	Travnik	11061	529,0
Banovići	10014	185,0	Vitez	11142	159,0
Čelić	11231	140,0	Čapljina	10243	256,0
Doboj-Istok	11258	41,0	Čitluk	10260	181,0
Gračanica	11479	216,0	Grad Mostar	11410	1.175,0
Gradačac	10391	218,0	Jablanica	10421	301,0
Kalesija	11495	201,0	Konjic	10529	1.169,0
Kladanj	10499	331,0	Neum	10685	225,0
Lukavac	10600	337,0	Prozor	10766	477,0
Sapna	11312	118,0	Ravno	11304	286,0
Srebrenik	10987	248,0	Stolac	11606	331,0
Teočak	11339	29,0	Grude	10405	220,8
Grad Tuzla	11088	294,0	Ljubuški	10626	292,7
Živinice	11215	291,0	Posušje	10731	461,1
Breza	10189	72,9	Grad Široki Brijeg	10570	387,6
Doboj-Jug	11266	10,2	Centar Sarajevo	10839	33,0
Kakanj	10448	377,0	Hadžići	10847	273,3
Maglaj	10634	252,4	Ilidža	11550	143,4
Olovo	10715	407,8	Ilijaš	10863	308,6
Tešanj	11045	155,9	Novi Grad Sarajevo	10871	47,2
Usora	11622	49,8	Novo Sarajevo	11568	9,9
Vareš	11100	390,1	Stari Grad Sarajevo	11584	51,4
Visoko	11126	230,8	Trnovo	11592	338,4
Zavidovići	11177	556,4	Vogošća	10928	71,7
Grad Zenica	11185	558,5	Bosansko Grahovo	10146	780,0
Žepče	11207	282,3	Drvar	11614	589,3
Foča	11444	169,4	Glamoč	10359	1033,6
Goražde	11452	248,8	Kupres	11517	569,8
Pale	11576	86,4	Livno	10588	994,0
			Tomislavgrad	10308	967,4

REGISTAR
REGISTER

REGISTRIRANI POSLOVNI SUBJEKTI PREMA DJELATNOSTI, stanje 31.12.

REGISTERED BUSINESS ENTITIES ACCORDING TO ACTIVITY, as of 31.12

	2013		2014	
	Pravne osobe <i>Legal entity</i>	Obrt <i>Crafts</i>	Pravne osobe <i>Legal entity</i>	Obrt <i>Crafts</i>
UKUPNO <i>TOTAL</i>	50.625	50.695	51.857	49.600
A Poljoprivreda, šumarstvo i ribolov <i>Agriculture, forestry and fishing</i>	997	3.251	1.024	3.259
B Vađenje ruda i kamena <i>Mining and quarrying</i>	215	9	225	10
C Prerađivačka industrija <i>Manufacturing</i>	5.351	6.126	5.429	6.125
D Proizvodnja i snabdijevanje elektr. energijom, plinom, parom, klimatizacija <i>Electricity, gas, steam, air conditioning supply</i>	230	2	246	33
E Snabdijevanje vodom; uklanjanje otpadnih voda, upravljanje otpadom te djelatnosti sanacije okoliša <i>Water supply, sewerage, waste management and remediation activities</i>	322	38	327	45
F Građevinarstvo <i>Construction</i>	2.784	2.052	2.776	1.939
G Trgovina na veliko i na malo; popravak motornih vozila i motocikala <i>Wholesale and retail trade; repair of motor vehicles and motorcycles</i>	13.235	14.427	13.247	13.698
H Prijevoz i skladištenje <i>Transportation and storage</i>	2.175	4.799	2.188	4.648
I Djelatnosti pružanja smještaja te pripreme i usluživanja hrane (hotelijerstvo i ugostiteljstvo) <i>Accommodation and food service activities</i>	1.099	10.113	1.147	10.021
J Informacije i komunikacije <i>Information and communication</i>	1.092	468	1.114	484
K Finansijske i djelatnosti osiguranja <i>Financial and insurance activities</i>	269	77	259	97
L Poslovanje nekretninama <i>Real estate activities</i>	461	81	546	88

REGISTAR
REGISTER

REGISTRIRANI POSLOVNI SUBJEKTI PREMA DJELATNOSTI, stanje 31.12. (nastavak)
REGISTERED BUSINESS ENTITIES ACCORDING TO ACTIVITY, as of 31.12 (continued)

	2013		2014	
	Pravne osobe <i>Legal entity</i>	Obrt <i>Crafts</i>	Pravne osobe <i>Legal entity</i>	Obrt <i>Crafts</i>
M Stručne, naučne i tehničke djelatnosti <i>Professional, scientific, technical activities</i>	3.058	2.918	3.100	2.935
N Administrativne i pomoćne uslužne djelatnosti <i>Administrative and support service activities</i>	979	752	1.024	693
O Javna uprava i odbrana; obavezno socijalno osiguranje <i>Public administration and defence; compulsory social security</i>	2.022	-	2.031	-
P Obrazovanje <i>Education</i>	1.306	370	1.347	386
Q Djelatnosti zdravstvene i soc. zaštite <i>Human health and social work activities</i>	1.317	796	1.342	804
R Umjetnost, zabava i rekreacija <i>Arts, entertainment and recreation</i>	3.911	350	4.083	353
S Ostale uslužne djelatnosti <i>Other service activities</i>	9.771	4.060	10.390	3.975
T Djelatnosti domaćinstava kao poslodavaca; djelatnosti domaćinstava koja proizvode različita dobra i obavljaju različite usluge za vlastite potrebe <i>Activities of households as employers; undifferentiated goods- and services-producing activities of households for own use</i>	1	6	1	7
U Djelatnosti vanteritorijalnih organizacija i tijela <i>Activities of extraterritorial organisations and bodies</i>	30	-	29	-

STANOVNIŠTVO
POPULATION

STANOVNIŠTVO - OSNOVNI POKAZATELJI
POPULATION - BASIC INDICATORS

	2012	2013	2014
Stanovništvo, procjena sredinom godine, 000	2.338	2.337	2.337
<i>Population, mid-year estimate, 000</i>			
Živorodeni - ukupno	21.472	20.145	19.880
<i>Live births - total</i>			
na 1000 stanovnika	9,2	8,6	8,5
<i>Per 1000 inhabitants</i>			
izvan braka, %	8,4	8,8	8,1
<i>Outside marriage, %</i>			
Mrtvorodeni - ukupno	68	60	53
<i>Stillbirths - total</i>			
Umrli - ukupno	20.859	20.465	20.283
<i>Deaths - total</i>			
na 1000 stanovnika	8,9	8,8	8,7
<i>Per 1000 inhabitants</i>			
umrla dojenčad	139	148	127
<i>Infant deaths</i>			
nasilne smrti	508	501	476
<i>Violent deaths</i>			
samoubojstva	168	175	175
<i>Suicides</i>			
nesretn slučaj	289	278	260
<i>Accident</i>			
Prirodni prirast - ukupno	613	-320	-403
<i>Natural increase - total</i>			
na 1000 stanovnika	0,3	-0,1	0,2
<i>Per 1000 inhabitants</i>			
Sklopljeni brakovi	12.060	11.381	11.982
<i>Marriages</i>			
na 1000 stanovnika	5,2	4,9	5,1
<i>Per 1000 inhabitants</i>			
Razvedeni brakovi	1.176	1.364	1.321
<i>Divorces</i>			
na 1000 sklopljenih brakova	97,5	119,8	110,2
<i>Per 1000 marriages</i>			
prosječno trajanje braka, u godinama	10,4	10,5	10,6
<i>Average duration in years</i>			

STANOVNIŠTVO
POPULATION

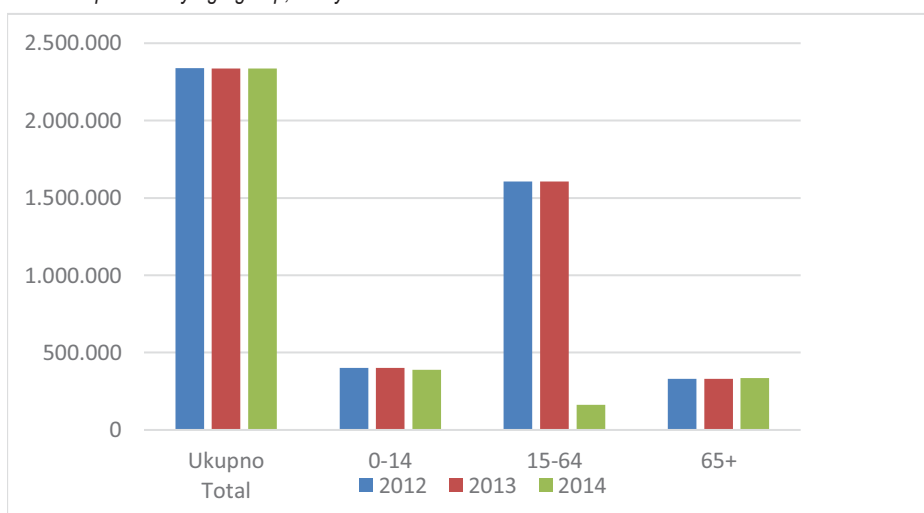
STANOVNIŠTVO PREMA STAROSTI, PROCJENA SREDINOM 2014.

POPULATION BY AGE, 2014 MID-YEAR ESTIMATE

Kantoni <i>Cantons</i>	Ukupno <i>Total</i>	0-14	15-64	65+
FEDERACIJA BiH	2.336.722	390.115	161.718	334.889
Unsko-sanski	287.361	52.754	202.067	32.540
Kanton Posavski	38.669	5.475	26.881	6.313
Tuzlanski	499.144	81.789	352.830	64.525
Zeničko-dobojski	397.813	69.107	278.589	50.117
Bosansko-podrinjski	32.390	4.008	22.061	6.321
Srednjobosanski	252.573	46.601	172.119	33.853
Hercegovačko-neretvanski	224.029	35.030	150.295	38.704
Zapadnohercegovački	81.527	14.550	54.418	12.559
Kanton Sarajevo	444.851	70.412	301.456	72.983
Kanton 10	78.365	10.389	51.002	16.974

Stanovništvo FBiH prema starosnim grupama, procjena sredinom godine

FB&H Population by age group, mid-year estimate



STANOVNIŠTVO
POPULATION

ŽIVOROĐENI
LIVE BIRTHS

	2012	2013	2014
Ukupno	21.472	20.145	19.880
<i>Total</i>			
Dječaci	11.154	10.391	10.185
<i>Boys</i>			
Djevojčice	10.318	9.754	9.695
<i>Girls</i>			
Starost majke			
<i>Age of mother</i>			
Do 15 godina	2	4	3
<i>Under 15</i>			
15-19	1.040	950	932
20-24	5.006	4.455	4.146
25-29	7.529	7.042	6.834
30-34	5.371	5.274	5.415
35-39	2.051	1.998	2.102
40-44	399	367	366
45+	9	23	22
Nepoznato	65	32	60
<i>Unknown</i>			
Mjesto rođenja			
<i>Place of birth</i>			
Zdravstvena ustanova	21.447	20.129	19.872
<i>Health institution</i>			
Drugo mjesto	25	16	8
<i>Elsewhere</i>			
Prosječna starost majke prema redu rođenja živorođene djece	27,9	28,0	28,2
<i>Average mother's age by birth order of livebirths</i>			
Prvo	25,7	26,1	26,2
<i>First</i>			
Drugo	28,8	28,9	29,2
<i>Second</i>			
Treće	31,4	31,5	31,8
<i>Third</i>			
Četvrto	32,9	33,2	33,2
<i>Fourth</i>			
Peto i više	34,8	34,2	34,6
<i>Fifth and more</i>			

STANOVNIŠTVO
POPULATION

UMRLI
DEATHS

	2012	2013	2014
Ukupno	20.859	20.465	20.283
<i>Total</i>			
Muškarci	10.744	10.357	10.328
<i>Men</i>			
Žene	10.115	10.108	9.955
<i>Women</i>			
Mjesto smrti			
<i>Place of death</i>			
Zdravstvena ustanova	10.468	9.866	9.377
<i>Health institutions</i>			
Drugo mjesto	10.391	10.599	10.906
<i>Elsewhere</i>			
% umrlih u zdravstvenoj ustanovi	50,2	48,2	46,2
<i>% of deaths in health institutions</i>			
Umrli dojenčad - ukupno	139	148	127
<i>Infant deaths - total</i>			
Muški	85	88	63
<i>Males</i>			
Ženski	54	60	64
<i>Females</i>			
Prosječna starost umrlih osoba			
<i>Average age of deceased</i>			
Ukupno	71,3	71,6	72,0
<i>Total</i>			
Muškarci	68,8	69,0	69,4
<i>Men</i>			
Žene	74,1	74,3	74,7
<i>Women</i>			

STANOVNIŠTVO
POPULATION

NAJČEŠĆA IMENA DODIJELJENA DJECI
NAMES BY FREQUENCY

Rang <i>Rank</i>	Rođeni u 2014. godini <i>Born in 2014</i>			
	muškarci <i>Men</i>		žene <i>Women</i>	
	ime <i>Name</i>	broj <i>Number</i>	ime <i>Name</i>	broj <i>Number</i>
1	Amar	289	Amina	308
2	Vedad	256	Lamija	297
3	Ahmed	233	Sara	255
4	Adin	187	Asja	231
5	Emir	182	Emina	217
6	Davud	171	Lejla	217
7	Imran	170	Merjem	206
8	Tarik	166	Esmā	168
9	Harun	156	Ajla	163
10	Ajdin	155	Nejla	159

MIGRACIJE
MIGRATION

	2011	2012	2013	2014
Doseljeni <i>Immigrants</i>	21.473	25.082	22.608	22.501
Odseljeni <i>Emigrants</i>	24.577	29.978	25.257	26.165
Saldo migracija <i>Net migration</i>	-3.104	-4.896	-2.649	-3.664

ZAPOSLTENOST I NEZAPOSLTENOST
EMPLOYMENT AND UNEMPLOYMENT

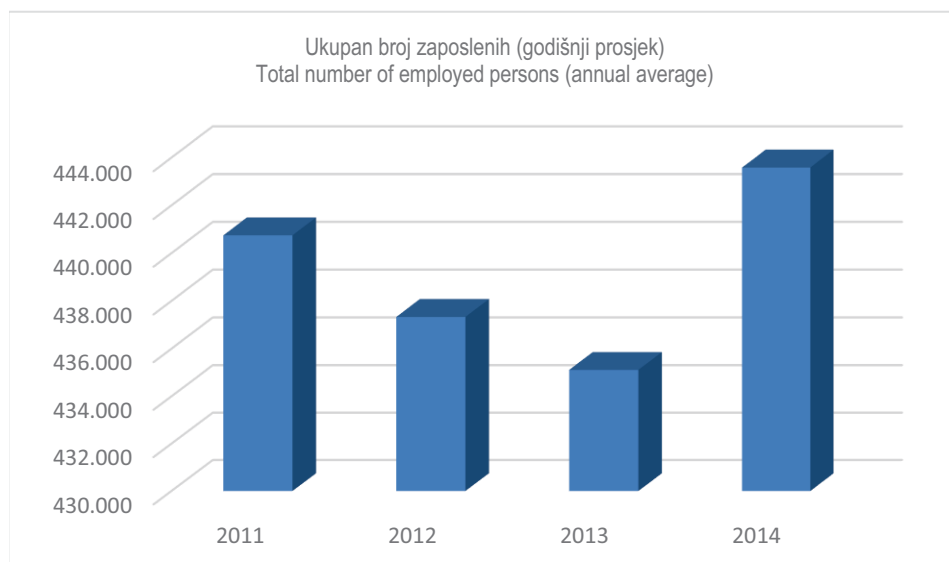
UKUPAN BROJ ZAPOSLENIH PO KD BiH 2010, godišnji prosjek
EMPLOYMENT BY SECTIONS OF NACE Rev.2, annual average

	2012	2013	2014
UKUPNO	437.331	435.113	443.587
<i>TOTAL</i>			
A Poljoprivreda, šumarstvo i ribolov <i>Agriculture, forestry and fishing</i>	7.444	7.576	7.891
B Vađenje ruda i kamena <i>Mining and quarrying</i>	14.230	14.012	13.723
C Prerađivačka industrija <i>Manufacturing</i>	79.749	79.782	84.997
D Proizvodnja, snabdijevanje elekt. energijom, plinom, parom i klimatizacija <i>Electricity, gas, steam and & conditioning supply</i>	9.344	9.180	9.104
E Snabdijevanje vodom; uklanjanje otpadnih voda, upravljanje otpadom te djelatnosti sanacija okoliša <i>Water supply, sewerage, waste management and remediation activities</i>	7.976	8.039	8.004
F Građevinarstvo <i>Construction</i>	22.296	20.967	21.094
G Trgovina; popravak motornih vozila i motocikala <i>Trade; repair of motor vehicles, motorcycles</i>	77.713	77.290	79.145
H Prijevoz i skladištenje <i>Transport and storage</i>	21.831	22.102	22.627
I Pružanja smještaja te pripreme i usluživanja hrane (hotelijerstvo, ugostiteljstvo) <i>Accommodation and food service activities</i>	16.947	17.667	20.203
J Informacije i komunikacije <i>Information and communication</i>	12.107	12.286	12.743
K Finansijske/Financijske djelatnosti i djelatnosti osiguranja <i>Financial and insurance activities</i>	10.774	10.526	10.453
L Poslovanje nekretninama <i>Real estate activity</i>	1.510	1.539	1.693
M Stručne, naučne i tehničke djelatnosti <i>Professional, scientific, technical activities</i>	12.054	12.290	13.328

ZAPOSLENOST I NEZAPOSLENOST
EMPLOYMENT AND UNEMPLOYMENT

UKUPAN BROJ ZAPOSLENIH PO KD BiH 2010, godišnji prosjek, nastavak
EMPLOYMENT BY SECTIONS OF NACE Rev.2, annual average, continued

	2012	2013	2014
N Administrativne i pomoćne uslužne djelatnosti <i>Administrative and support service activities</i>	6.438	6.680	7.345
O Javna uprava i odbrana/obrana; obavezno/obvezno soc. osiguranje <i>Public administration and defence; compulsory social security</i>	47.936	48.279	48.497
P Obrazovanje <i>Education</i>	39.515	39.962	40.520
Q Djelatnost zdravstvene i soc. zaštite <i>Human health and social work activities</i>	29.562	29.933	30.535
R Umjetnost, zabava i rekreacija <i>Art, entertainment and recreation</i>	4.883	4.887	5.668
S Ostale uslužne djelatnosti <i>Other service activities</i>	5.598	5.467	6.017
T Djelatnosti domaćinstava/kućanstava <i>Activities of households</i>	2	2	-
Neraspoređeno <i>Unclassified</i>	9.422	6.647	-



ZAPOSLTENOST I NEZAPOSLENOST
EMPLOYMENT AND UNEMPLOYMENT

BROJ NEZAPOSLENIH OSOBA PREMA STRUČNOJ SPREMI, stanje 31.12.
UNEMPLOYMENT PERSONS BY PROFESSIONAL ATTAINMENT, 31.12.

	2012	2013	2014
Ukupno	384.852	391.942	392.265
<i>Total</i>			
žene	197.642	201.258	203.009
<i>Women</i>			
Nekvalificirani - ukupno	118.903	118.344	114.458
<i>Unskilled - total</i>			
žene	64.865	64.968	63.266
<i>Women</i>			
Polukvalificirani i niža stručna sprema	9.248	8.281	8.565
<i>Semi-skilled, basic schooleducation</i>			
žene	3.673	2.892	3.467
<i>Women</i>			
Kvalificirani i visokokvalificirani-ukupno	133.380	135.463	136.089
<i>Skilled, higly skilled - total</i>			
žene	53.896	54.494	55.269
<i>Women</i>			
Srednja stručna sprema - ukupno	95.486	99.049	101.807
<i>Secondary school education - total</i>			
žene	56.861	58.499	60.132
<i>Women</i>			
Viša stručna sprema - ukupno	5.201	5.508	5.463
<i>Non-university college degree-total</i>			
žene	3.352	3.525	3.479
<i>Women</i>			
Visoka stručna sprema - ukupno	22.634	25.297	25.883
<i>University degree - total</i>			
žene	14.995	16.880	17.396
<i>Women</i>			

PLAĆE
WAGES

PROSJEČNE MJESEČNE NETO PLAĆE PO ZAPOSLENOM PO PODRUČJIMA KD BiH 2010, U KM
AVERAGE MONTHLY NET WAGES, BY SECTIONS OF NACE Rev.2, IN KM

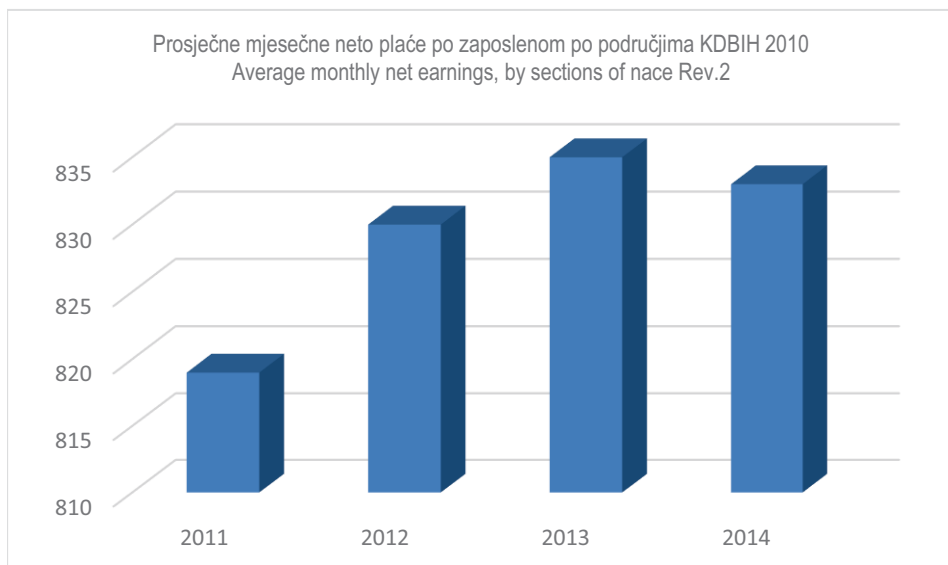
	2012	2013	2014
UKUPNO - TOTAL	830	835	833
A Poljoprivreda, šumarstvo i ribolov <i>Agriculture, forestry and fishing</i>	774	791	802
B Vađenje ruda i kamena <i>Mining and quarrying</i>	911	929	934
C Prerađivačka industrija <i>Manufacturing</i>	581	586	577
D Proizvodnja, snabdijevanje elekt. energijom, plinom, parom i klimatizacija <i>Electricity, gas, steam and & conditioning supply</i>	1.500	1.521	1.540
E Snabdijevanje vodom; uklanjanje otpadnih voda, upravljanje otpadom te djelatnosti sanacija okoliša <i>Water supply, sewerage, waste management and remediation activities</i>	800	805	800
F Građevinarstvo <i>Construction</i>	528	532	544
G Trgovina; popravak motornih vozila i motocikala <i>Trade; repair of motor vehicles, motorcycles</i>	579	575	581
H Prijevoz i skladištenje <i>Transport and storage</i>	815	812	818
I Pružanja smještaja te pripreme i usluživanja hrane (hotelijerstvo, ugostiteljstvo) <i>Accommodation and food service activities</i>	541	539	524
J Informacije i komunikacije <i>Information and communication</i>	1.207	1.219	1.236
K Finansijske/Financijske djelatnosti i djelatnosti osiguranja <i>Financial and insurance activities</i>	1.336	1.358	1.378
L Poslovanje nekretninama <i>Real estate activity</i>	791	822	825
M Stručne, naučne i tehničke djelatnosti <i>Professional, scientific, technical activities</i>	894	892	894
N Administrativne i pomoćne uslužne djelatnosti <i>Administrative and support service activities</i>	562	578	550

PLAĆE
WAGES

PROSJEČNE MJESEČNE NETO PLAĆE PO ZAPOSLENOM PO PODRUČJIMA KD BiH 2010, U KM
(nastavak)

AVERAGE MONTHLY NET WAGES, BY SECTIONS OF NACE Rev.2, IN KM (continued)

	2012	2013	2014
O Javna uprava i odbrana/obrana; obavezno/obvezno soc. osiguranje <i>Public administration and defence;</i> <i>compulsory social security</i>	1.168	1.190	1.204
P Obrazovanje <i>Education</i>	830	831	841
Q Djelatnost zdravstvene i socijalne zaštite <i>Human health and social work activities</i>	1.006	1.015	1.029
R Umjetnost, zabava i rekreacija <i>Art, entertainment and recreation</i>	692	692	630
S Ostale uslužne djelatnosti <i>Other service activities</i>	1.076	1.054	1.045



U obračun prosječne mjesečne isplaćene neto i bruto plaće uključene su plaće pravnih osoba koje su isplatile plaću a ne i obračunate a neisplaćene plaće. Nisu uključene plaće pripadnika odbrane kao i plaće zaposlenih u obrtu i slobodnim profesijama.

In calculation of average monthly net and gross earnings are included paid off earnings of legal entities.

Earnings of people employed in defence, crafts and trades and free lanches are not included.

ANKETA O RADNOJ SNAZI
LABOUR FORCE SURVEY

RADNO SPOSOBNO STANOVNIŠTVO PREMA AKTIVNOSTI I SPOLU
WORKING AGE POPULATION BY ACTIVITY AND SEX

u/in 000

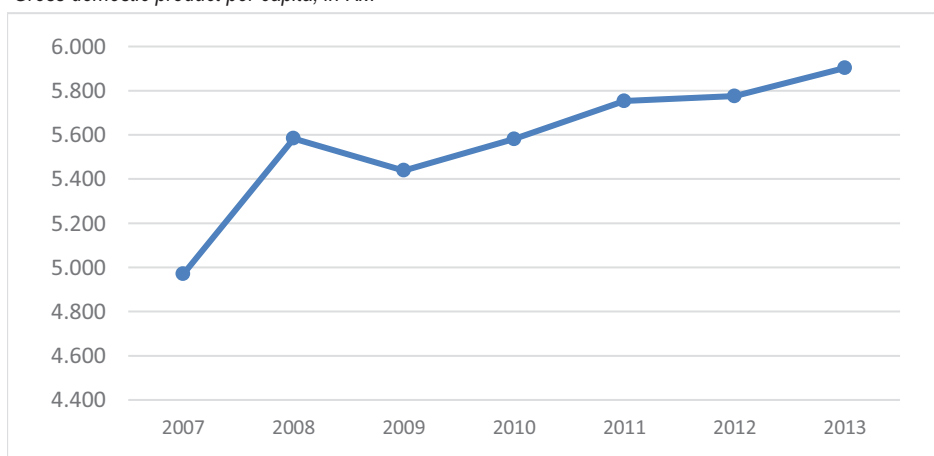
	2012	2013	2014
Radno sposobno stanovništvo	1.633	1.656	1.642
<i>Working age population</i>			
Žene	844	846	850
<i>Women</i>			
Radna snaga	693	692	691
<i>Labour force</i>			
Žene	252	252	264
<i>Women</i>			
Zaposlene osobe	490	501	495
<i>Employed persons</i>			
Žene	171	180	178
<i>Women</i>			
Nezaposlene osobe	203	191	196
<i>Unemployed persons</i>			
Žene	81	72	86
<i>Women</i>			
Neaktivne osobe	940	964	950
<i>Inactive persons</i>			
Žene	592	594	586
<i>Women</i>			
Stopa aktivnosti	42,4	41,8	42,1
<i>Activity rate</i>			
Žene	29,9	29,8	31,0
<i>Women</i>			
Stopa zaposlenosti(15+)	30,0	30,3	30,2
<i>Employment rate (15+)</i>			
Žene (15+)	20,3	21,3	20,9
<i>Women (15+)</i>			
Stopa anketne nezaposlenosti (15+)	29,4	27,6	28,4
<i>Unemployment rate, labour force survey (15+)</i>			
Žene (15+)	32,2	28,4	32,7
<i>Women (15+)</i>			

BRUTO DOMAĆI PROIZVOD
GROSS DOMESTIC PRODUCT

BRUTO DOMAĆI PROIZVOD, TEKUĆE CIJENE
GROSS DOMESTIC PRODUCT, IN CURRENT PRICES

	2011	2012	2013
Bruto domaći proizvod u 000 KM <i>Gross domestic product in 000 KM</i>	16.489.083	16.554.140	16.913.721
Bruto domaći proizvod u 000 USD <i>Gross domestic product in 000 USD</i>	11.726.821	10.871.570	11.477.824
Stanovništvo, u hilj./tis. <i>Population, in 000, mid-year estimate</i>	2.866	2.867	2.865
Bruto domaći proizvod po stanovniku, KM <i>Gross domestic product per capita, in KM</i>	5.753	5.775	5.903
Bruto domaći proizvod po stanovniku, USD <i>Gross domestic product per capita, in USD</i>	4.091	3.793	4.006
Bruto domaći proizvod po stanovniku, EUR <i>Gross domestic product per capita, EUR</i>	2.942	2.953	3.018
Prosječan godišnji kurs valuta <i>Average annual exchange rate of currencies</i>			
1 USD=Konvertibilnih maraka <i>1 USD=Convertible marks</i>	1,4061	1,5227	1,4736
1 EUR=Konvertibilnih maraka <i>1 EUR=Convertible marks</i>	1,9558	1,9558	1,9558

Bruto domaći proizvod po stanovniku, u KM
Gross domestic product per capita, in KM



BRUTO DOMAĆI PROIZVOD
GROSS DOMESTIC PRODUCT

	2011	2012	2013
--	------	------	------

**Proizvodnja, međufazna potrošnja, dodana vrijednost i bruto domaći proizvod,
tekuće cijene, 000 KM**

*Output, intermediate consumption, value added and gross domestic products,
at current prices, 000 KM*

Proizvodnja	28.909.660	28.904.354	29.643.840
<i>Output</i>			
Međufazna potrošnja	15.397.120	15.348.921	15.672.654
<i>Intermediate consumption</i>			
Dodana vrijednost (bazne/bazične cijene)	13.512.540	13.555.433	13.971.186
<i>Value added (basic prices)</i>			
Porezi na proizvode i usluge i uvoz minus subvencije	2.976.543	2.998.707	2.942.535
<i>Taxes on products and services and imports less subsidies</i>			
Bruto domaći proizvod	16.489.083	16.554.140	16.913.721
<i>Gross domestic product</i>			

Nominalni indeksi, prethodna godina = 100

Nominal indices, previous year = 100

Proizvodnja	106,7	100,0	102,6
<i>Output</i>			
Međufazna potrošnja	109,9	99,7	102,1
<i>Intermediate consumption</i>			
Dodana vrijednost (bazne/bazične cijene)	103,4	100,3	103,1
<i>Value added (basic prices)</i>			
Porezi na proizvode i usluge i uvoz minus subvencije	101,8	100,7	98,1
<i>Taxes on products and services and imports less subsidies</i>			
Bruto domaći proizvod	103,1	100,4	102,2
<i>Gross domestic product</i>			

INVESTICIJE
GROSS FIXED CAPITAL FORMATION (GROSS INVESTMENT)

	2011	2012	2013
Isplate za investicije i ostvarene investicije			
<i>Financing of gross fixed capital formation and gross fixed capital formation</i>			
Isplate za investicije, u 000 KM	2.906.670	2.846.956	3.097.552
<i>Financing of gross fixed capital formation, in 000 KM</i>			
Isplate za investicije, u 000 USD	2.067.186	1.869.676	2.102.030
<i>Financing of gross fixed capital formation, in 000 USD</i>			
Ostvarene investicije, u 000 KM	2.869.965	2.885.006	3.080.581
<i>Gross fixed capital formation, in 000 KM</i>			
Ostvarene investicije, u 000 USD	2.041.082	1.849.665	2.090.514
<i>Gross fixed capital formation, in 000 USD</i>			
Prosječan godišnji kurs nacionalne valute za USD			
<i>Average annual exchange rate of national currency per USD</i>			
1 USD = Konvertibilnih maraka (KM)	1,4061	1,5227	1,4736
<i>1 USD = Convertible marks (KM)</i>			
Isplate za investicije po osnovnim izvorima finansiranja/financiranja, 000 KM			
<i>Payments for gross fixed capital formation by main sources, 000 KM</i>			
Ukupno	2.906.670	2.846.956	3.097.552
<i>Total</i>			
Iz sopstvenih sredstava	1.710.716	1.695.459	1.906.065
<i>From own financial assets</i>			
Iz udruženih sredstava	94.929	138.259	96.627
<i>From joint assets</i>			
Iskorišćeni finansijski/financijski krediti	731.363	688.969	830.792
<i>From financial credits</i>			
Finansijski/Financijski lizing	112.114	109.903	84.705
<i>Financial leasing</i>			
Iz sredstava fondova i budžeta/proračuna	103.302	71.998	34.012
<i>From assets of funds and budgets</i>			
Iz ostalih izvora	154.247	142.367	145.351
<i>From other sources</i>			

STRUKTURNE POSLOVNE STATISTIKE
STRUCTURAL BUSINESS STATISTICS

UČEŠĆE OSNOVNIH STRUKTURNO POSLOVNIH VARIJABLI PREMA KDBIH 2010, 2013.
SHARE OF BASIC STRUCTURAL BUSINESS VARIABLES ACCORDING TO NACE Rev.2, 2013

	Broj preduzeća/ poduzeća <i>Number of enterprises</i>	Broj zaposlenih osoba <i>Number of persons employed</i>	Promet <i>Turnover</i>	Dodana vrijednost po faktorskim troškovima <i>Value added at factor cost</i>	
Ukupno obuhvaćene djelatnosti	100,0	100,0	100,0	100,0	Total of covered activities
B Vađenje ruda i kamena	0,7	5,5	1,6	4,9	<i>Mining and quarrying</i>
Prerađivačka C industrija	17,4	29,6	23,1	24,7	<i>Manufacturing</i>
D Proizvodnja, snabdijevanje elektr. energijom, plinom, parom i klimatizacija	0,4	3,4	5,4	9,4	<i>Electricity, gas, steam and air conditioning supply</i>
E Snabdijevanje vodom, uklanjanje otpadnih voda, gospodarenje otpadom te djelatnosti sanacije okoliša	1,2	3,2	1,4	2,5	<i>Water supply, sewerage, waste management and remediation activities</i>
F Građevinarstvo	8,0	7,6	4,9	5,9	<i>Construction</i>
G Trgovina na veliko i malo; popravak motornih vozila i motocikla	39,9	27,2	51,3	25,7	<i>Wholesale and retail trade; repair of motor vehicles and motorcycles</i>
H Prijevoz i skladištenje	7,2	7,8	3,9	6,9	<i>Transport and storage</i>
I Djelatnosti pružanja smještaja te pripreme i usluživanja hrane (hotelijerstvo i ugostiteljstvo)	3,3	2,3	0,6	1,0	<i>Accommodation and food service activities</i>
J Informacije i komunikacije	3,9	4,7	3,7	10,0	<i>Information and communication</i>

STRUKTURNE POSLOVNE STATISTIKE
STRUCTURAL BUSINESS STATISTICS

UČEŠĆE OSNOVNIH STRUKTURNO POSLOVNIH VARIJABLI PREMA KDBIH 2010, 2013.
SHARE OF BASIC STRUCTURAL BUSINESS VARIABLES ACCORDING TO NACE Rev.2, 2013
(nastavak/continued)

	Broj preduzeća/ poduzeća <i>Number of enterprises</i>	Broj zaposlenih osoba <i>Number of persons employed</i>	Promet <i>Turnover</i>	Dodana vrijednost po faktorskim troškovima <i>Value added at factor cost</i>		
L	Poslovanje nekretninam	1,4	0,6	0,3	0,9	<i>Real estate activities</i>
M	Stručne, naučne i tehničke djelatnosti	10,4	4,0	2,7	5,2	<i>Professional, scientific and technical activities</i>
N	Administrativne i pomoćne uslužne djelatnosti	2,8	2,5	0,6	1,6	<i>Administrative and support service activities</i>
P	Obrazovanje	1,3	0,8	0,2	0,6	<i>Education</i>
Q	Djelatnosti zdravstvene i socijalne zaštite	0,8	0,6	0,1	0,4	<i>Human health and social work activities</i>
S	Ostale uslužne djelatnosti	1,3	0,4	0,1	0,3	<i>Other service activities</i>

POLJOPRIVREDA, ŠUMARSTVO I RIBOLOV
AGRICULTURE, FORESTRY AND FISHING

POLJOPRIVREDNE POVRŠINE
AGRICULTURAL LAND

u hilj./tis. ha
 000 na

	2011	2012	2013	2014
Poljoprivredna površina	1.138	1.145	1.151	1.149
<i>Agricultural land</i>				
Oranice i vrtovi¹⁾	390	396	402	401
<i>Arable land and gardens¹⁾</i>				
od toga zasijano				
<i>Of which sown with</i>				
žitaricama	84	85	86	81
<i>Cereals</i>				
krompirom	22	22	21	21
<i>Potatoes</i>				
mahunastim povrćem	6	5	5	5
<i>Leguminous vegetables</i>				
duhanom	1	1	1	1
<i>Tobacco</i>				
krmnim biljem	66	63	63	63
<i>Forage crops</i>				
ostalim povrćem	16	17	17	20
<i>Other vegetables</i>				
Voćnjaci	44	43	44	45
<i>Orchards</i>				
Vinogradi	5	5	5	5
<i>Vineyards</i>				
Livade	257	275	271	268
<i>Meadows</i>				
Pašnjaci	442	424	427	428
<i>Pastures</i>				
Trstici i bare	3	2	2	2
<i>Swamp and pond</i>				

1) U površine oranica i vrtova uračunavaju se i ugari te neobrađene oranice i vrtovi.

Arable land also covers fallow land as well as uncultivated arable lands and gardens

POLJOPRIVREDA, ŠUMARSTVO I RIBOLOV
AGRICULTURE, FORESTRY AND FISHING

BROJ STOKE¹⁾ u hilj./tis. grla

LIVESTOCK¹⁾, ,000 heads

	2011	2012	2013	2014
Goveda	213	215	217	215
<i>Cattle</i>				
Ovce	520	517	524	532
<i>Sheeps</i>				
Svinje	87	92	89	88
<i>Pigs</i>				
Konji	6	6	6	6
<i>Horses</i>				
Perad	8.788	9.447	10.515	10.279
<i>Poultry</i>				
Koze	40	41	41	44
<i>Goats</i>				
Kunići	9	9	9	6
<i>Rabbits</i>				
Košnice pčela	208	209	215	219
<i>Beehives</i>				

1) Broj stoke odnosi se na stanje 31.12.

1) The number of livestock refers to the situation as on 31st December.

STOČNA PROIZVODNJA

LIVESTOCK PRODUCTION

	2011	2012	2013	2014
Mlijeko - kravlje, hilj./tis l	315.281	319.260	330.387	348.549
<i>Milk - total, , 000 l</i>				
Vuna, tona	700	694	683	730
<i>Wool, tons</i>				
Jaja, ,000000 kom.	220	247	279	276
<i>Eggs, ,000000 pieces</i>				
Med, tona	1.630	1.901	1.991	1.546
<i>Honey, tons</i>				

FBiH u brojkama 2015 FB&H in figures

33

POLJOPRIVREDA, ŠUMARSTVO I RIBOLOV
AGRICULTURE, FORESTRY AND FISHING

PROIZVODNJA, PRODAJA I SJEČA ŠUMSKIH SORTIMENATA
PRODUCTION, SALE AND CUTTING OF FORESTRY ASSORTMENTS

' 000 m³

	2011	2012	2013	2014
Proizvodnja - ukupno	1.955	1.948	2.099	1.996
<i>Production - total</i>				
od toga:				
<i>of which:</i>				
Trupci	916	927	968	907
<i>Logs</i>				
Jamsko drvo	75	67	82	66
<i>Mining wood</i>				
Prostorno drvo	161	178	319	348
<i>Cord wood</i>				
Ogrijevno drvo	724	707	729	673
<i>Firewood</i>				
Prodaja - ukupno	1.944	1.920	1.939	1.879
<i>Sale - total</i>				
od toga:				
<i>of which:</i>				
Trupci	918	917	871	797
<i>Logs</i>				
Jamsko drvo	75	67	72	59
<i>Mining wood</i>				
Prostorno drvo	174	181	301	342
<i>Cord wood</i>				
Ogrijevno drvo	697	692	695	681
<i>Firewood</i>				
Sječa	1.955	1.948	2.099	
<i>Cutting</i>				
Industrijsko drvo	1.077	1.106	1.288	
<i>Industrial wood</i>				
Tehničko drvo	154	135	83	
<i>Lumber</i>				
Ogrijevno drvo	724	707	728	
<i>Firewood</i>				

INDUSTRIJA
INDUSTRY

INDEKSI OBIMA INDUSTRIJSKE PROIZVODNJE PREMA KDBIH 2010
VOLUME INDICES OF INDUSTRIAL PRODUCTION BY SECTIONS OF NACE Rev.2

2010=100

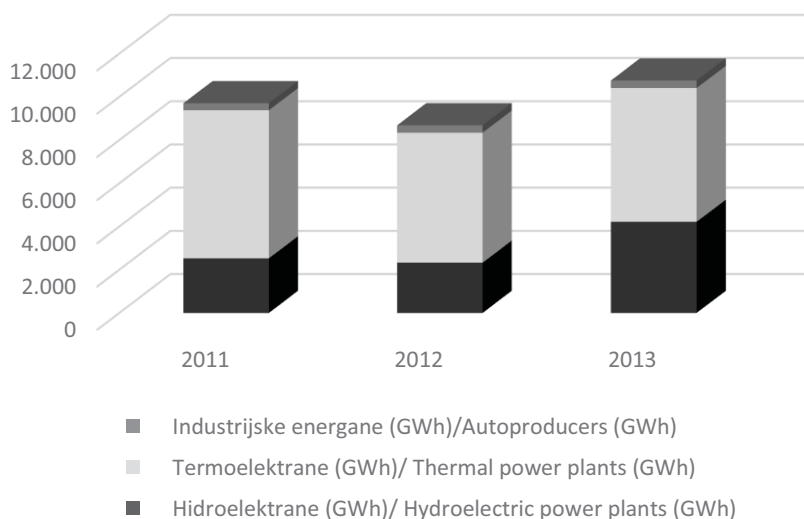
	2012	2013	2014
Industrija ukupno <i>Total industry</i>	97,2	102,4	106,7
Po područjima KDBIH 2010 <i>According to sections of NACE Rev.2</i>			
B Vađenje ruda i kamena <i>Mining and quarrying</i>	107,6	97,8	94,1
C Prerađivačka industrija <i>Manufacturing</i>	97,7	103,5	108,4
D Proizvodnja, snabdijevanje/opskrba električnom energijom, plinom (osim grane 35.3)¹⁾ <i>Electricity and gas supply (except group 35.3)</i>	88,0	101,1	108
Po glavnim industrijskim grupacijama <i>By main industrial groupings</i>			
Energija <i>Energy</i>	91,9	98,9	103,5
Intermedijarni proizvodi <i>Intermediate goods</i>	102,3	106,4	113,0
Kapitalni proizvodi <i>Capital goods</i>	92,5	114,2	103,2
Trajni proizvodi za široku potrošnju <i>Durable consumer goods</i>	109,4	86,4	75,4
Netrajni proizvodi za široku potrošnju <i>Non - durable consumer goods</i>	102,1	104,7	113,9
1) Grana djelatnosti 35.3, Proizvodnja i snabdijevanje parom i klimatizacija <i>Group of activity 35.3, Steam and air conditioning supply</i>			

ENERGETIKA
ENERGY STATISTICS

PROIZVODNJA GORIVA I ENERGIJE
FUELS AND ENERGY PRODUCTION

	2011	2012	2013
Mrki ugalj (000 t) <i>Brown coal</i>	4.192	4.158	3.860
Lignit (000 t) <i>Lignite (000 t)</i>	2.910	2.812	2.377
Koks (000 t) <i>Coke (000 t)</i>	887	700	759
Bruto proizvodnja električne energije (GWh) <i>Gross production of electricity (GWh)</i>	9.708	8.686	10.758
Hidroelektrane (GWh) <i>Hydroelectric power plants (GWh)</i>	2.531	2.329	4.222
Termoelektrane (GWh) <i>Thermal power plants (GWh)</i>	6.851	6.014	6.189
Industrijske energane (GWh) <i>Autoproducers (GWh)</i>	325	343	347
Toplotna energija (TJ) <i>Heat (TJ)</i>	4.618	4.269	4.025

Bruto proizvodnja električne energije (GWh)
Gross production of electricity (GWh)



GRAĐEVINARSTVO
CONSTRUCTION

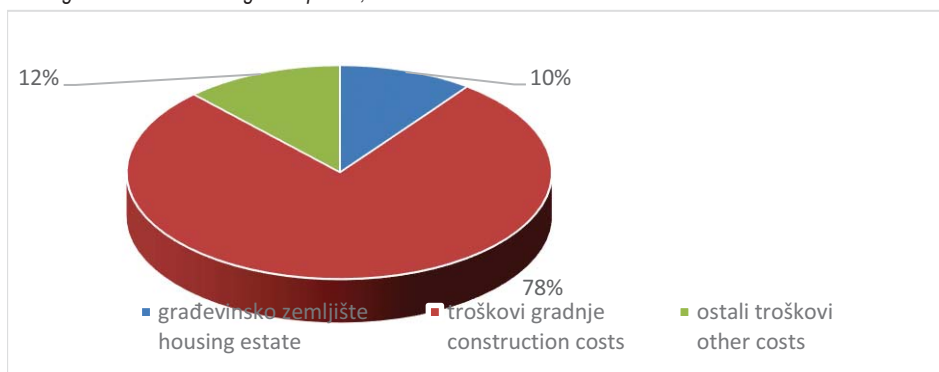
GRAĐEVINSKE VELIČINE I PROSJEČNE CIJENE STANOVA U KM, 2014.

SIZE OF DWELLINGS AND AVERAGE PRICES OF DWELLINGS IN KM, 2014

	Broj <i>Number</i>	Površina, m2 <i>Floor area, m2</i>	Prosječna cijena m² <i>Average prices of m²</i>	Udio troškova gradnje u ukupnoj cijeni, % <i>The share of construction costs in the total price, %</i>
Završeni stanovi <i>Dwellings completed</i>				
Ukupno <i>Total</i>	666	37.015,0	1.532,6	77,8
Po izabranim općinama <i>By selected municipalities</i>				
Sarajevo	386	19.957,0	1.646,8	76,2
Ostale općine <i>Other municipalities</i>	280	17.058,0	1.375,1	80,3
Stanovi u gradnji <i>Dwellings under construction</i>				
Ukupno <i>Total</i>	577	33.938,0	1.436,4	77,5
Po izabranim općinama <i>By selected municipalities</i>				
Sarajevo	206	12.530,0	1.582,1	76,5
Ostale općine <i>Other municipalities</i>	371	21.408,0	1.355,5	78,2

Struktura cijene stanova na kraju gradnje, 2014.

Pricing structure of dwellings completed, 2014



PRIJEVOZ I KOMUNIKACIJE
TRANSPORT AND COMMUNICATION

VRSTE PRIJEVOZA
TYPES OF TRANSPORT

	2011	2012	2013	2014
Željeznički prijevoz				
<i>Railway transport</i>				
Dužina željezničkih pruga, km	601	601	601	601
<i>Lenght of railway lines, km</i>				
Prevezeni putnici, hilj./tis.	504	525	416	355
<i>Passengers carried, , 000</i>				
Putnički kilometri, mil.	33	35	25	22
<i>Passenger-kilometres, Mln.</i>				
Prevezena roba, hilj./tis.t	9.033	8.184	8.168	8.497
<i>Goods carried, , 000 t</i>				
Tonski kilometr, mil	873	734	787	885
<i>Tonne-kilometres, Mln.</i>				
Cestovni prijevoz				
<i>Road transport</i>				
Dužina cesta, km	4.552	4.559	4.517	4.707
<i>Lenghts of roads, km</i>				
Registrirana putnička vozila	450.700	465.757	482.344	570.452
<i>Registered passenger car</i>				
Registrirani autobusi¹⁾	2.475	2.510	2.512	2.623
<i>Registered buses¹⁾</i>				
Prometne nezgode	27.951	25.834	26.698	27.578
<i>Traffic accidents</i>				
Poginule osobe	179	155	184	159
<i>Persons killed</i>				
Ozlijeđene osobe	6.573	6.175	6.637	6.900
<i>Persons injured</i>				
Prevezeni putnici u javnom prijevozu, hilj./tis.	20.595	21.903	20.756	11.993
<i>Passengers carried, , 000</i>				
Putnički kilometri, mil.	1.434	1.328	1.293	1.239
<i>Passenger-kilometres, Mln.</i>				

1) Uključeni minibusi i trolejbusi
Include motor coaches and trolley buses

PRIJEVOZ I KOMUNIKACIJE
TRANSPORT AND COMMUNICATION

VRSTE PRIJEVOZA, nastavak

TYPES OF TRANSPORT, continued

	2011	2012	2013	2014
Prevezena roba, hilj./tis.t <i>Goods carried, , 000 t</i>	3.540	4.418	3.908	4.406
Tonski kilometri, mil. <i>Tonne-kilometres, Mln.</i>	1.396	1.448	1.560	1.942
Gradski i prigradski prijevoz <i>Urban - suburban transport</i>				
Prevezeni putnici, hilj./tis. <i>Passengers carried, , 000</i>	137.258	131.405	121.115	117.057
Prateće djelatnosti u zračnom prijevozu <i>Activities in air transport</i>				
Promet putnika u zračnim lukama, hilj./tis. <i>Passengers traffic at airports, , 000</i>	636	658	792	926
Telekomunikacijske usluge <i>Telecommunication services</i>				
Minute u nepokretnoj mreži, mil. <i>Minutes in fixed network, Mln.</i>	1.622	1.554	1.592	1.561
Mobilna telefonija, mil. minuta <i>Mobile network, Mln. min</i>	1.258	1.663	1.888	1.934
Pretplatnici fiksne telefonije, hilj./tis. <i>Subscribers in fixed network, , 000</i>	567	525	507	488
Pretplatnici mobilne telefonije, hilj./tis. <i>Mobile network users, , 000</i>	2.050	2.063	2.133	2.216
Internet pretplatnici, ukupno <i>Internet subscribers, total</i>	225.602	247.700	291.621	309.597

1) Prethodni podaci

Preliminary data

FBIH u brojkama 2015 *FB&H in figures*

39

EKONOMSKI ODNOSI S INOZEMSTVOM
ECONOMIC RELATIONS WITH FOREIGN COUNTRIES

VANJSKOTRGOVINSKI BILANS/VANJSKOTRGOVINSKA BILANCA, hilj./tis. KM
BALANCE OF FOREIGN TRADE, thousands KM

	2011	2012	2013	2014 ¹⁾
Izvoz	5.421.552	5.248.525	5.533.143	5.778.901
<i>Exports</i>				
Lančani indeksi u izvozu	114,58	96,81	105,42	104,44
<i>Chain indices in exports</i>				
Uvoz	10.171.941	9.972.635	9.832.197	10.353.991
<i>Imports</i>				
Lančani indeksi u uvozu	114,31	98,04	98,59	105,31
<i>Chain indices in imports</i>				
Trgovinski saldo	-4.750.389	-4.724.110	-4.299.054	-4.575.090
<i>Trade balance</i>				
Pokrivenost uvoza izvozom (%)	53,3	52,63	56,28	55,8
<i>Exports/Imports ratio (%)</i>				

IZVOZ I UVOZ PO PODRUČJIMA KD BIH 2010

EXPORTS AND IMPORTS ACCORDING TO SECTION OF NACE Rev.2

	Izvoz, 000 EUR <i>Exports, 000 EUR</i>		Uvoz, 000 EUR <i>Imports, EUR</i>	
	2013	2014 ¹⁾	2013	2014 ¹⁾
Ukupno	2.829.051	2.954.705	5.027.123	5.293.912
<i>Total</i>				
A Poljoprivreda, šumarstvo i ribolov	40.179	34.532	179.478	194.919
<i>Agriculture, forestry and fishing</i>				
B Vađenje ruda i kamena	23.324	21.600	240.107	236.641
<i>Mining and quarrying</i>				
C Prerađivačka industrija	2.495.329	2.682.088	4.521.114	4.805.230
<i>Manufacturing</i>				
D Proizvodnja i snabdijevanje električnom energijom, plinom, parom i klimatizacija	153.382	99.483	54.721	27.404
<i>Electricity, gas, steam and air conditioning supply</i>				
Ostalo	116.834	116.987	31.703	29.719
<i>Other</i>				
Nerazvrstano po kategorijama	3	16	-	-
<i>Unclassified according to category</i>				

1) Prethodni podaci

Preliminary data

EKONOMSKI ODNOSI S INOZEMSTVOM
 ECONOMIC RELATIONS WITH FOREIGN COUNTRIES

IZVOZ I UVOZ PO ROBNIM SEKTORIMA SMTK - Rev.4

EXPORTS AND IMPORTS BY SECTIONS AND DIVISIONS OF SITC Rev. 4

	Izvoz, 000 EUR Exports, 000 EUR		Uvoz, 000 EUR Imports, EUR	
	2013	2014 ¹⁾	2013	2014 ¹⁾
Ukupno	2.829.051	2.954.705	5.027.123	5.293.912
<i>Total</i>				
Hrana i žive životinje	105.474	112.951	658.335	672.303
<i>Food and live animals</i>				
Pića i duhan	26.573	23.077	150.866	149.777
<i>Beverages and tobacco</i>				
Sirove materije, osim goriva	250.964	250.764	120.261	126.021
<i>Crude materials, except fuels</i>				
Mineralna goriva i maziva	255.100	215.740	827.204	777.825
<i>Mineral fuels and lubricants</i>				
Životinjska i biljna ulja i masti	492	130	36.661	31.152
<i>Animal and vegetable oils and fats</i>				
Kemijski proizvodi	197.298	223.383	663.253	694.673
<i>Chemical products</i>				
Industrijski proizvodi razvrstani po vrsti sirovina	802.588	810.812	1.160.024	1.278.284
<i>Industrial products classified by raw material</i>				
Mašine/strojevi i transportna sredstva	444.609	496.590	949.001	1.053.536
<i>Machinery and transport equipment</i>				
Razni industrijski proizvodi	737.560	820.400	461.471	510.281
<i>Miscellaneous manufactured articles</i>				
Proizvodi nerazvrstani po kategorijama	8.394	859	47	59
<i>Products and transactions, unclassified</i>				

EKONOMSKI ODNOSI S INOZEMSTVOM
ECONOMIC RELATIONS WITH FOREIGN COUNTRIES

IZVOZ I UVOZ PO ZEMLJAMA PREMA GEOGRAFSKIM ZONAMA
EXPORTS AND IMPORTS BY COUNTRIES AND GEOGRAPHIC ZONES

	Izvoz, 000 EUR <i>Exports, 000 EUR</i>		Uvoz, 000 EUR <i>Imports, 000 EUR</i>	
	2013	2014 ¹⁾	2013	2014 ¹⁾
Ukupno	2.829.051	2.954.705	5.027.123	5.293.912
<i>Total</i>				
Zemlje EU	2.154.037	2.189.634	3.509.390	3.623.459
<i>EU countries</i>				
Austrija	235.403	270.511	195.754	203.275
<i>Austria</i>				
Italija	299.083	357.481	517.762	576.326
<i>Italia</i>				
Njemačka	530.951	539.129	643.375	677.934
<i>Germany</i>				
Slovenija	223.866	231.797	283.708	279.287
<i>Slovenia</i>				
Zemlje Efte	35.534	45.154	34.943	34.367
<i>Efta countries</i>				
Ostale evropske/europske zemlje	433.319	489.176	736.811	800.495
<i>Other European countries</i>				
Afrika	47.167	74.823	18.155	17.593
<i>Africa</i>				
Amerika	15.018	20.245	250.956	265.531
<i>America</i>				
Azija	53.236	50.369	467.753	539.084
<i>Asia</i>				
Okeanija/Oceanija i Polarni region	536	369	5.990	4.074
<i>Oceania and Polar Regions</i>				
Neraspoređeno	90.204	84.934	3.123	9.309
<i>Unclassified</i>				

1) Prethodni podaci
Preliminary data

TURIZAM
TOURISM

KAPACITETI, DOLASCI I NOĆENJA TURISTA
CAPACITIES, TOURISTS ARRIVALS AND NIGHTS

	2011	2012	2013	2014
Kapaciteti u turizmu, 31.12. ¹⁾ <i>Accommodation capacity, 31 December ¹⁾</i>				
Broj ležaja <i>Number of beds</i>	16.877	14.008	18.639	20.873
od toga: <i>of these:</i>				
hoteli i sličan smještaj <i>hotels and similar accommodation</i>	15.878	13.033	15.501	17.521
Dolasci i noćenja turista <i>Tourists arrivals and nights</i>				
Dolasci turista - ukupno <i>Tourists arrivals - total</i>	435.698	495.537	577.077	575.566
Noćenja turista - ukupno <i>Tourists nights - total</i>	870.163	998.199	1.135.324	1.094.986
domaćih turista <i>domestic tourists</i>	269.761	320.342	308.950	292.388
stranih turista <i>foreign tourists</i>	600.402	677.857	826.374	802.598
od toga: iz <i>of these: from</i>				
Hrvatska <i>Croatia</i>	90.911	102.756	116.786	100.167
Slovenija <i>Slovenia</i>	49.538	48.287	51.072	47.021
SAD <i>USA</i>	18.000	18.291	19.933	27.642
Italija <i>Italy</i>	46.564	48.447	53.969	77.926
Njemačka <i>Germany</i>	29.097	30.577	36.173	38.228
Austrija <i>Austria</i>	17.378	18.269	21.655	23.741

1) Od 2013. godine za kapacitet u turizmu se uzima maksimalan raspoloživi broj ležaja u godini (bez pomoćnih ležaja).

1) From the 2013 capacity in the tourism industry take the maximum available number of beds in a year (without extra bed).

OKOLIŠ
ENVIRONMENT

ZAŠTIĆENI PARKOVI PRIRODE

PROTECTED AREAS OF NATURE - NATURAL PARKS

Park <i>Parks</i>	Površina, km² <i>Surface area, km²</i>	Regija <i>Region</i>
Hutovo blato ¹⁾	74	Hercegovačko-neretvanski kanton
Blidinje	580	Hercegovačko-neretvanski kanton

**1) Park je uvršten u Popis močvara od međunarodne važnosti
(tzv. Ramsarski popis)**

1) *Component part of Ramsar List (international significance)*

PODRUČJA KOJA ZNAČE POSEBNOST, RIJETKOST ILI JEDINSTVENOST

AREAS WHICH MEANS SPECIALY, RARELY OR UNIQUE

Park <i>Parks</i>	Zona pod zaštitom <i>Protected area</i>	Regija <i>Region</i>
Park "Prenj"	Diva Grabovica, Boračko jezero, klisure Prenja, klisure na Neretvi-Gradina, Valentin, vodopad Šištica	Dijelovi planine Prenj, Čvrsnice i Čabulje te dio vodotoka Neretve
Park "Treskavica"		općina Trnovo
Vranica planina	Prokoško jezero	općina Gornji Vakuf
Bitovnja planina		općina Konjic i Kreševo
Šator planina	Šatorsko jezero (glečersko)	općine Glamoč i Bos. Grahovo
Vodotok Une i Unca	kaskade i slapovi u Martinbrodu, slapovi u Ripču, Crni izvor na Uncu, Štrbački Buk	Unsko-sanski kanton

OKOLIŠ
ENVIRONMENT

KOLIČINE OTPADA PRIKUPLJENE JAVNIM ODVOZOM; PREMA IZVORIMA OTPADA
QUANTITIES OF WASTE COLLECTED BY COMMUNAL SERVICES

tona/tons

	Godišnja količina otpada <i>Total yearly amount of waste</i>	Otpad iz domaćinstva <i>Waste from households</i>	Otpad iz proizvodnje <i>Production waste</i>	Otpad iz komunalnih službi <i>Waste from utility services</i>
2011	709.471	585.703	112.775	10.992
2012	635.475	495.863	124.467	15.145
2013	629.455	502.083	111.017	16.354
Komunalni otpad Municipal waste	610.263	489.981	103.927	16.354
Odvojeno prikupljene vrste otpada <i>Separately collected wastes</i>	53.543	29.184	24.359	-
Otpad vrtova i parkova <i>Garden and park waste</i>	23.427	13.049	-	10.378
Ostali komunalni otpad <i>Other municipal waste</i>	533.293	447.749	79.568	5.976
Otpadna ambalaža Packaging waste	19.192	12.102	7.090	-
Pakiranje <i>Packing</i>	19.192	12.102	7.090	-

PRIKUPLJENI I ODLOŽENI OTPAD
COLLECTED AND DISPOSED WASTE

	2.011	2012	2013
Ukupno prikupljeni otpad, t <i>Total amount of collected waste, t</i>	709.471	635.475	629.455
Ukupno odloženi otpad, t <i>Disposed waste, t</i>	629.382	619.092	627.210
Broj evidentiranih odlagališta otpada <i>Number of recorded disposal sites</i>	46	48	47
FBiH u brojkama 2015 FB&H in figures			45

OBRAZOVANJE*EDUCATION***DJEČIJI VRTIĆI, OSNOVNE I SREDNJE ŠKOLE - početak školske godine***KINDERGARTENS, BASIC AND SECONDARY SCHOOLS - the beginning of the school year*

	2012/2013	2013/2014	2014/2015
Obrazovne ustanove <i>Educational institutions</i>			
Dječiji vrtići¹⁾ <i>Kindergartens¹⁾</i>	145	156	173
Osnovne škole <i>Basic schools</i>	1.116	1.111	1.109
Srednje škole <i>Secondary schools</i>	215	212	213
Djeca, učenici <i>Pupils, students</i>			
Dječiji vrtići¹⁾ <i>Kindergartens¹⁾</i>	10.969	11.808	12.737
Osnovne škole <i>Basic schools</i>	199.660	198.840	195.069
Srednje škole <i>Secondary schools</i>	112.674	106.018	96.681
Gimnazije <i>Gymnasiums</i>	29.976	28.403	26.217
Tehničke, stručne/strukovne, srodne škole <i>Technical and related schools</i>	79.141	74.147	467.085
Umjetničke i vjerske škole <i>Art and religious schools</i>	3.219	3.142	3.090
Škole za učenike sa posebnim potrebama <i>Schools for handicapped children</i>	338	326	289
Odgajatelji, učitelji, nastavnici <i>Teachers</i>			
Dječiji vrtići¹⁾ <i>Kindergartens¹⁾</i>	729	776	843
Osnovne škole <i>Basic schools</i>	15.459	15.417	15.473
Srednje škole <i>Secondary schools</i>	8.759	8.837	8.812

1) Podaci se odnose na kalendarsku godinu u kojoj počinje školska godina*Data refer to the year in which school year begins*

OBRAZOVANJE
EDUCATION

UČENICI KOJI SU ZAVRŠILI ŠKOLOVANJE

GRADUATED PUPILS

	2011/2012	2012/2013	2013/2014
Osnovne škole <i>Basic schools</i>	35.660	28.629	24.295
Srednje škole <i>Secondary schools</i>	23.104	21.820	32.252
Gimnazije <i>Gymnasiums</i>	6.168	5.405	8.887
Tehničke, stručne/strukovne, srodne škole <i>Technical and related schools</i>	16.255	15.808	22.516
Umjetničke i vjerske škole <i>Art and religious schools</i>	605	531	733
Škole za učenike sa posebnim potrebama <i>Schools for handicapped children</i>	76	76	116

VISOKOŠKOLSKE USTANOVE

INSTITUTIONS OF HIGHER EDUCATION

	2012/2013	2013/2014	2014/2015
Obrazovne ustanove <i>Educational institutions</i>			
Visokoškolske ustanove <i>Institutions of higher education</i>	106	108	119
Fakulteti <i>Faculties</i>	64	66	66
Umjetničke akademije <i>Art academies</i>	5	5	5
Vjerski fakulteti <i>Faculty of theology</i>	3	3	3
Visoke škole <i>Bachelor's degree</i>	4	4	6
Privatne visokoškolske ustanove <i>Private higher education institutions</i>	30	30	39

OBRAZOVANJE
EDUCATION

VISOKOŠKOLSKE USTANOVE, nastavak
INSTITUTIONS OF HIGHER EDUCATION, continued

	2012/2013	2013/2014	2014/2015
Upisani studenti <i>Enrolled students</i>			
Visokoškolske ustanove <i>Institutions of higher education</i>	72.460	72.601	71.873
Fakulteti <i>Faculties</i>	62.174	61.712	60.635
Umjetničke akademije <i>Art academies</i>	725	741	744
Vjerski fakulteti <i>Faculty of theology</i>	855	818	711
Visoke škole <i>Bachelor's degree</i>	529	423	2.019
Privatne visokoškolske ustanove <i>Private higher education institutions</i>	8.177	8.907	7.764
Upisani studenti na 1000 stanovnika <i>Enrolled students per 1000 inhabitants</i>	31	31	31
Diplomirani studenti¹⁾ <i>Graduated students¹⁾</i>			
Visokoškolske ustanove <i>Institutions of higher education</i>	12.231	13.491	12.183
Javne visokoškolske ustanove <i>Public higher education institutions</i>	11.045	11.766	10.688
Vjerski fakulteti <i>Faculty of theology</i>	67	83	92
Visoke škole <i>Bachelor's degree</i>	84	173	120
Privatne visokoškolske ustanove <i>Private higher education institutions</i>	1.035 ²⁾	1.469 ²⁾	1283 ²⁾

1) Podaci se odnose na kalendarsku godinu u kojoj počinje školska godina

Data refer to the year in which school year begins

2) Obuhvaćene privatne i internacionalne visokoškolske ustanove

Including private and international institutions of higher education

OBRAZOVANJE
EDUCATION

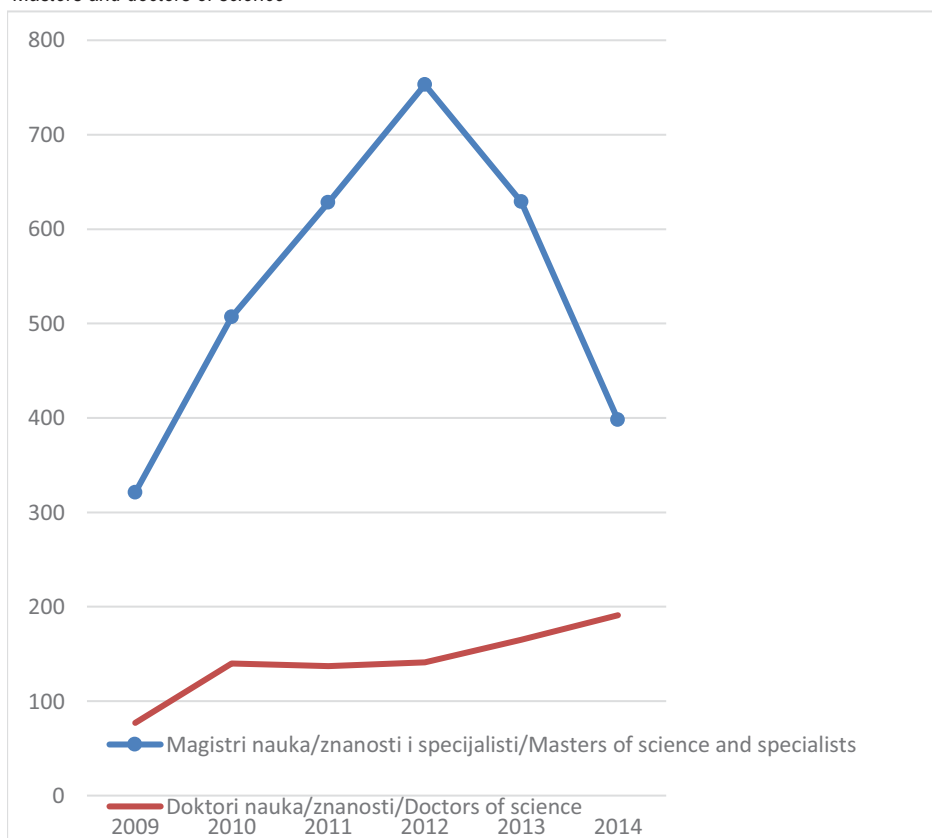
VISOKOŠKOLSKE USTANOVE, nastavak
INSTITUTIONS OF HIGHER EDUCATION, continued

	2012	2013	2014
--	------	------	------

Osobe koje su stekle naučni/znanstveni naslov
Masters and doctors of science

Magistri nauka/znanosti i specijalisti <i>Masters of science and specialists</i>	753	629	398
Doktori nauka/znanosti <i>Doctors of science</i>	141	165	191

Osobe koje su stekle naučni/znanstveni naslov
Masters and doctors of science



KULTURA I UMJETNOST
CULTURE AND ART

INSTITUCIJE KULTURE I NJIHOVA POSJEĆENOST, 2013.
CULTURAL INSTITUTIONS AND THEIR ATTENDANCE, 2013

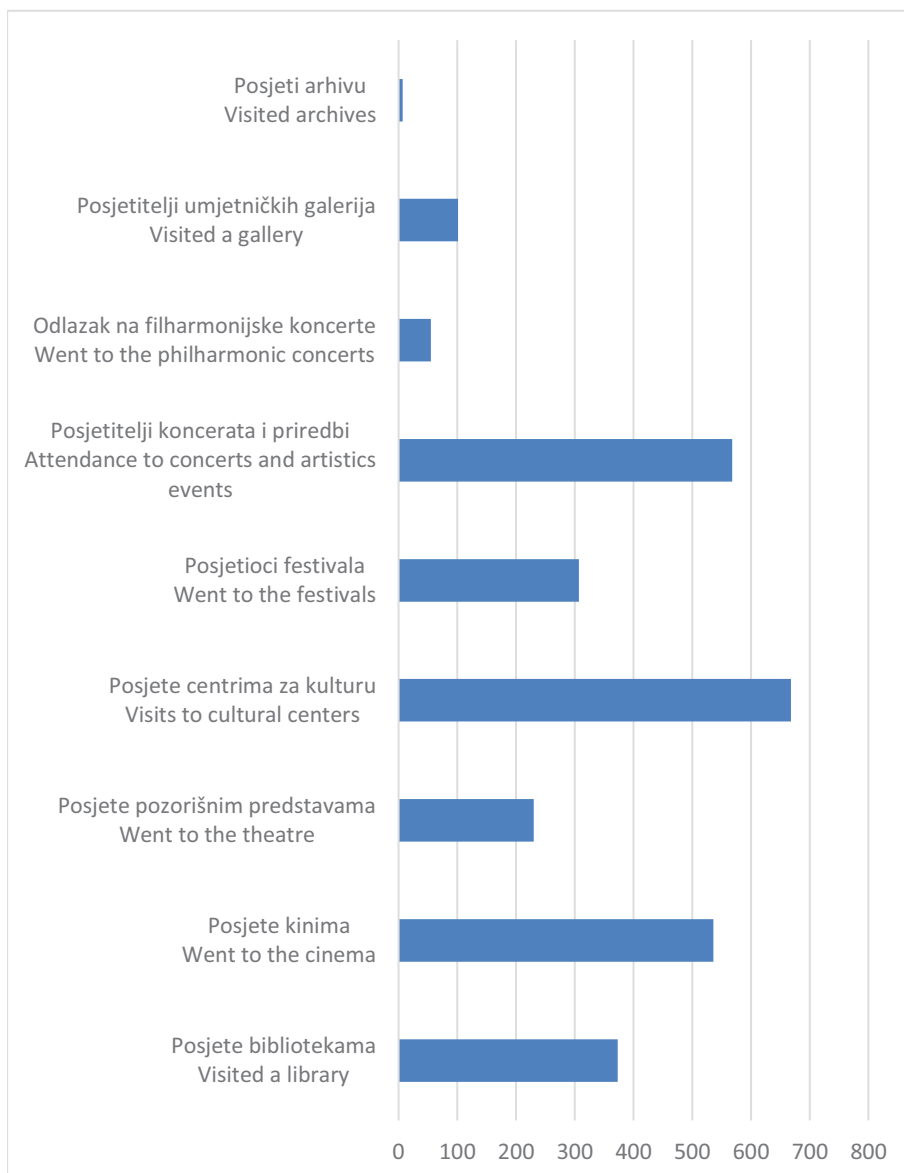
	Institucije kulture <i>Cultural institutions</i>	Posjetitelji, 000 <i>Visits, 000</i>
Muzeji <i>Museums</i>	18	...
Muzeji opće namjene <i>General purpose museum</i>	10	...
Specijalizirani muzeji <i>Specialized museums</i>	8	...
Biblioteke <i>Libraries</i>	634	373
Kina <i>Cinemas</i>	12	536
Galerije <i>Galleries</i>	22	101
Pozorišta/kazališta <i>Theatres</i>	20	230
Profesionalna pozorišta/kazališta <i>Professional theatres</i>	8	75
Amaterska pozorišta/kazališta <i>Amateur theatres</i>	9	27
Dječija pozorišta/kazališta <i>Children's theatres</i>	2	45
Eksperimentalna pozorišta/kazališta <i>Experimental theatres</i>	1	83
Centri za kulturu <i>Cultural centres</i>	62	668
Arhivi <i>Archive</i>	9	7

RADIO I TELEVIZIJA
RADIO AND TELEVISION

	2012	2013
Radio stanice/postaje <i>Radio stations</i>	83	86
Realizirani program, sati <i>Programme transmitted, hours</i>	643.697	565.117
Televizijske stanice/postaje <i>TV stations</i>	30	29
Realizirani program, sati <i>Programme transmitted, hours</i>	161.478	197.416

KULTURA I UMJETNOST
CULTURE AND ART

POSJETE I UČEŠĆE U KULTURNIM DOGAĐANJIMA U 2013.
CULTURAL ACCESS AND PARTICIPATION, 2013



PRAVOSUĐE
ADMINISTRATION OF JUSTICE

POČINITELJI KAZNENIH DJELA
PERPETRATORS OF CRIMINAL OFFENCES

	2011	2012	2013	2014
Punoletni počinitelji <i>Adult perpetrators</i>				
Kaznene prijave <i>Complaints</i>	14.047	15.088	14.220	12.385
Optužbe <i>Charges</i>	9.632	9.441	10.635	9.734
Osude - ukupno <i>Convictions - total</i>	8.772	8.680	9.717	8.954
Kaznene sankcije - ukupno <i>Criminal sanctions - total</i>	8.560	8.542	9.612	8.857
Zatvor <i>Imprisonment</i>	7.823	7.860	8.966	8.254
Novčana kazna <i>Fine</i>	737	682	646	603
Uvjetna kazna - ukupno <i>Penalties suspended - total</i>	6.367	6.315	6.928	6.366
Sporedna kazna - ukupno <i>Secondary penalties - total</i>	410	397	450	446
Konfiskacija imovine <i>Confiscation of properties</i>	381	339	404	403
Novčana kazna <i>Fine</i>	29	58	46	43
Mjere sigurnosti <i>Security measures</i>	1.260	1.133	1.398	1.147
Maloljetni počinitelji <i>Juvenile perpetrators</i>				
Kaznene prijave <i>Complaints</i>	574	832	600	551
Optužbe i osude - ukupno <i>Charges and convictions - total</i>	595	655	624	541
Kaznene sankcije - ukupno <i>Criminal sanctions - total</i>	217	286	258	260
Maloljetnički zatvor <i>Juvenile prison</i>	1	3	3	1
Odgojne mjere <i>Educational measures</i>	216	283	255	259

PUBLIKACIJE FEDERALNOG ZAVODA ZA STATISTIKU **PUBLICATIONS ISSUED BY THE FEDERAL OFFICE OF STATISTICS**

Statistički godišnjak/ljetopis Federacije Bosne i Hercegovine **Statistical Yearbook**

Publikacija koja pruža veliki izbor statističkih podataka na oko 500 stranica za Federaciju Bosne i Hercegovine, kantone i općine. Sadrži informacije o stanovništvu, zaposlenosti, plaćama, nezaposlenosti, cijenama, bruto domaćem proizvodu, poljoprivredi, industriji, prijevozu, turizmu, obrazovanju, kulturi, socijalnoj zaštiti itd.

On more than 400 pages the book gives a number of statistical data on Federation of Bosnia and Herzegovina, review by respective cantons and municipalities. It includes data on population, employment, wages, unemployment, prices, gross domestic product, agriculture, industry, transport, tourism, education, culture, social welfare etc.

FORMAT: A4, tvrdi uvez
JEZIK: bosanski/hrvatski/engleski

FORMAT: A4, hardcover
LANGUAGE: bosnian/croatian/english

Mjesečni statistički pregled Federacije Bosne i Hercegovine **Monthly statistical review of the Federation of B&H**

Mjesečni statistički pregled Federacije Bosne i Hercegovine po kantonima **Monthly statistical review of the Federation of B&H by cantons**

Mjesečne publikacije na oko 100 stranica, sadrže prve rezultate mjesečnih istraživanja o privrednim/gospodarskim i drugim kretanjima u FBiH (kantonima), te izabrane godišnje podatke za nekoliko prethodnih godina.

Edition on more than 100 pages, provides first results of monthly statistical surveys on economic and other trends in the Federation of Bosnia and Herzegovina (cantons), as well as selected annual data for the last several years.

FORMAT: A4, meki uvez
JEZIK: bosanski/hrvatski/engleski

FORMAT: A4, paperback
LANGUAGE: bosnian/croatian/english

Federacija Bosne i Hercegovine u brojkama **Federation of Bosnia and Herzegovina in figures**

Kantoni u brojkama **Cantons in figures**

Godišnje publikacije, koje izabranim statističkim podacima, na oko 50 strana daju kratak, ali sveobuhvatan statistički prikaz Federacije Bosne i Hercegovine (kantona u FBiH).

A packet – size editon issued annually, on some 50 pages containing selected data, gives a short, yet comprehensive statistical review of the Federation of Bosnia and Herzegovina (cantons).

FORMAT: A5, meki uvez
JEZIK: bosanski/hrvatski/engleski

FORMAT: A5, paperback
LANGUAGE: bosnian/croatian/english

Tematski bilteni

Thematic Bulletin

Godišnje publikacije sa detaljnim podacima iz raznih područja statističkih istraživanja, a svaka od njih sadrži cjelovit pregled jednog statističkog istraživanja. Podaci su prikazani za Federaciju BiH, kantone i općine. Izlaze redovno/redovito a godišnje se izda oko 12 brojeva.

A series of publications which provide detailed data from respective statistical areas, each one giving a comprehensive review of a particular statistical survey it refers to. The data are given for the Federation of Bosnia and Herzegovina, cantons and municipalities. The reports have been issued regularly with some 12 issues published each year.

FORMAT: A4, meki uvez
JEZIK: bosanski/hrvatski/engleski

FORMAT: A4, paperback
LANGUAGE: bosnian/croatian/english

Saopćenja/priopćenja

First releases

Saopćenja/priopćenja su kratke i brze statističke informacije koje se objavljuju prema periodičnosti provođenja statističkih istraživanja.

The First releases are short and consise statistical information sheets issued in accordance with regular dynamics of the statistical survey schedule.

FORMAT: A4
JEZIK: bosanski/hrvatski/engleski

FORMAT: A4
LANGUAGE: bosnian/croatian/english

INFORMACIJE MOŽETE DOBITI:

INFORMATION CAN BE GIVEN BY:

-telefonom:
Odsjek za publicistiku
+387 33 40 70 19
-faksom: (033) 22 61 51
-elektronskom poštom: fedstat@fzs.gov.ba
-na internetu na adresi:www.fzs.ba

-phone:
Publishing department,
+387 33 40 70 19
-fax: (033) 22 61 51
-e-mail: fedstat@fzs.gov.ba
-on internet address: www.fzs.ba

Za vanjske korisnike Odsjek radi od 8 do 16 sati u ulici Zelenih beretki broj 26.

The office is opened from 8 a.m. – 4 p.m., Zelenih beretki 26

U sklopu Odsjeka postoji i specijalna biblioteka/knjžnica.

The office has a special library, too.

PUBLIKACIJE SE MOGU NABAVITI:

- kupovinom u Federalnom zavodu za statistiku, Zelenih beretki 26 (Odsjek za publicistiku)
- pismenom narudžbom na našu adresu: Federalni zavod za statistiku 71000 sarajevo, Zelenih beretki 26
- narudžbom putem faksa: +387 33 22 61 51
- narudžbom na: fedstat@fzs.gov.ba

Prilikom naručivanja molimo vas da napišete tačan / točan naziv svog preduzeća/ poduzeća, adresu i naziv publikacije koju naručujete.

Naplata publikacija i obrada korisničkih zahtjeva vrši se prema Cjenovniku publikacija i usluga Federalnog zavoda za statistiku ("Službene novine FBiH" broj 16/04).

NAČIN PLAĆANJA PUBLIKACIJA:

uplatom na račun:
Federalno ministarstvo finansija/financija - trezor
Transakcijski račun: BA393389002211529491
SWIFT UNCRBA 22
Molimo prilikom uplate pozovite se na:
vrsta prihoda – 722613
budžetska organizacija-3401001

Bankarski troškovi terete korisnika.

U cijenu publikacija su uračunati troškovi poštarine po važećem cjenovniku JP BH Pošta unutar Federacije BiH i za inozemstvo.

PUBLICATIONS MAY BE OBTAINED BY:

- direct purchase from the Federal Office of Statistics, Zelenih beretki 26 (Publishing department)
- Written orders addressed to the Office: Federal Office of Statistics 71000 Sarajevo, Zelenih Beretki 26
- Orders by fax: +387 33 22 61 51
- Orders via e-mail: fedstat@fzs.gov.ba

When placing an order, please state the title of your company, address and the title of the publication you are ordering.

Charging for publications and execution of customers requirements are done according to the Price List of Publications and Services of the Federal Office of Statistics.

PAYMENT

by payment slip to the account of the:
Federalno ministarstvo finansija/financija - trezor
Account: BA 39 3389002211529491
SWIFT UNCRBA 22
When placing a payment, please cite to:
type of income – 722613
budget organisation - 3401001

Bank costs are paid by beneficiaries

Postage costs are included in the price of publications, according to the valid price list of the Bosnian Post.

SLUŽBE I UREDI ZA STATISTIKU ZA PODRUČJA KANTONA
STATISTICAL DEPARTMENT IN THE CANTONS

Služba za statistiku za područje Unsko-sanskog kantona 77000 Grad Bihać, Darivalaca krvi 24 Tel: 037/22 78 58	<i>Unsko-sanski kanton Statistical department 77000 Grad Bihać, Darivalaca krvi 24 Tel: 037/22 78 58</i>
Ured za statistiku za područje Kantona Posavskog 76270 Orašje, Treća ulica 15 Tel: 031/71 00 51	<i>Kanton Posavski Statistical department 76270 Orašje, Treća ulica 15 Tel: 031/71 00 51</i>
Služba za statistiku za područje Tuzlanskog kantona 75000 Grad Tuzla , Stari grad bb Tel: 035/36 99 70	<i>Tuzlanski kanton Statistical department 75000 Grad Tuzla , Stari grad bb Tel: 035/36 99 70</i>
Služba za statistiku za područje Zeničko-dobojskog kantona 72000 Grad Zenica, M. Tarabara 15 Tel: 032/24 46 38	<i>Zeničko-dobojski kanton Statistical department 72000 Grad Zenica, M. Tarabara 15 Tel: 032/24 46 38</i>
Ured za statistiku za područje Bosansko-podrinjskog kantona 73000 Goražde, Trg branilaca 1 Tel: 038/22 09 54	<i>Bosansko-podrinjski kanton Statistical department 73000 Goražde, Trg branilaca 1 Tel: 038/22 09 54</i>
Služba za statistiku za područje Srednjobosanskog kantona 72270 Travnik, Bosanska 131 Tel: 030/51 14 30	<i>Srednjobosanski kanton Statistical department 72270 Travnik, Bosanska 131 Tel: 030/51 14 30</i>
Služba za statistiku za područje Hercegovačko-neretvanskog kantona 88000 Grad Mostar, Krpića 3 Tel: 036/58 08 71	<i>Hercegovačko-neretvanski kanton Statistical department 88000 Grad Mostar, Krpića 3 Tel: 036/58 08 71</i>
Ured za statistiku za područje Zapadnohercegovačkog kantona Grad Široki Brijeg, Matije Gubca b.b. Tel: 039/70 37 05	<i>Zapadnohercegovački kanton Statistical department Grad Široki Brijeg, Matije Gubca b.b. Tel: 039/70 37 05</i>
Služba za statistiku za područje Kantona Sarajevo 71000 Sarajevo, Titova 62 Tel: 033/26 58 81	<i>Kanton Sarajevo Statistical department 71000 Sarajevo, Titova 62 Tel: 033/26 58 81</i>
Ured za statistiku za područje Kantona 10 80101 Livno, Trg domovinskog rata 5 Tel: 034/20 21 01	<i>Canton 10 Statistical department 80101 Livno, Trg domovinskog rata 5 Tel: 034/20 21 01</i>